



Diário Oficial do **MUNICÍPIO**

Prefeitura Municipal de Fátima

1

Sexta-feira • 29 de Janeiro de 2021 • Ano • Nº 2296

Esta edição encontra-se no site oficial deste ente.

Prefeitura Municipal de Fátima publica:

- Relatório Resumido da Execução Orçamentária 6º Bimestre/2020.
- Relatório de Gestão Fiscal – 3ª Quadrimestre/2020.
- Aviso de Errata da Edição nº 2292, de 26 de Janeiro de 2021, no Decreto de nº 02-R, de 01 de janeiro de 2021, que trata da nomeação de servidor comissionado. Ainda na mesma publicação, quanto aos Decretos de números 02-O, 02-Y, 02-W, 02-X, 02-N, 02-K, 02-M, 02-P.
- Aviso de Errata da edição nº 2291, de 26 de janeiro de 2021, no Decreto de nº 012, de 14 de janeiro de 2021, que trata da nomeação de servidor; também nos Decretos de nº 029, nº 045, nº 047 e nº 048.
- Decreto Nº. 044, de 14 de Janeiro de 2021 - Dispõe sobre a nomeação para o cargo de Coordenadora Pedagógica na Secretaria Municipal de Educação;
- Decreto Nº. 046, de 14 de Janeiro de 2021 - Dispõe sobre a nomeação para o cargo de Coordenadora Pedagógica da Educação na Secretaria Municipal de Educação.
- Decreto Nº 49-A de 15 De Janeiro 2021- Dispõe Sobre A Comissão Permanente De Avaliação De Imóveis, Para O Fim Que Especifica, E Dá Outras Providências.

Transparência

Os Atos do gestor são publicados no Diário Oficial próprio do Município.

**Imprensa Oficial
do Município.**

Gestão Transparente e consciência limpa.



Gestor - FÁBIO JOSÉ REIS DE ARAÚJO / Secretário - Governo / Editor - Prefeito
Avenida Tancredo Neves, S/N

CERTIFICAÇÃO DIGITAL: 15ZUDKQA1AJ11UNSDMELUQ

Relatório Resumido da Execução Orçamentária

PREFEITURA MUNICIPAL DE FATIMA
RELATÓRIO RESUMIDO DA EXECUÇÃO ORÇAMENTÁRIA
BALANÇO ORÇAMENTÁRIO
ORÇAMENTOS FISCAL E DA SEGURIDADE SOCIAL
JANEIRO A DEZEMBRO 2020 / BIMESTRE NOVEMBRO - DEZEMBRO

RREO - ANEXO 1 (LRF, Art 52, inciso I, alíneas "a" e "b" do inciso II e § 1º)

R\$ (1,00)

RECEITAS	PREVISÃO INICIAL	PREVISÃO ATUALIZADA (a)	RECEITAS REALIZADAS				SALDO (a-c)
			No Bimestre (b)	% (b/a)	Até o Bim (c)	% (c/a)	
RECEITAS (EXCETO INTRA-ORÇAMENTÁRIAS)(I)	106.349.770,90	106.349.770,90	18.199.001,90	17,11	90.318.587,94	84,93	16.031.182,96
Receitas Correntes	103.569.064,90	103.569.064,90	17.825.716,18	17,21	88.585.373,66	85,53	14.983.691,24
Impostos, Taxas e Contribuições de Melhoria	8.028.305,00	8.028.305,00	1.223.233,98	15,24	6.986.661,95	87,03	1.041.643,05
Impostos	7.969.428,00	7.969.428,00	1.213.260,30	15,22	6.809.319,93	85,44	1.160.108,07
Taxas	46.877,00	46.877,00	9.973,68	21,28	177.342,02	378,31	(130.465,02)
Contribuição de Melhoria	12.000,00	12.000,00	0,00	0,00	0,00	0,00	12.000,00
Contribuições	20.000,00	20.000,00	0,00	0,00	0,00	0,00	20.000,00
Contribuições Sociais	1.000,00	1.000,00	0,00	0,00	0,00	0,00	1.000,00
Contribuições Econômicas	3.000,00	3.000,00	0,00	0,00	0,00	0,00	3.000,00
Contribuição para o Custeio do Serviço de Iluminação P	16.000,00	16.000,00	0,00	0,00	0,00	0,00	16.000,00
Receita Patrimonial	9.997.574,00	9.997.574,00	709,30	0,01	101.740,98	1,02	9.895.833,02
Exploração do Patrimônio Imobiliário do Estado	6.000,00	6.000,00	0,00	0,00	0,00	0,00	6.000,00
Valores Mobiliários	9.989.574,00	9.989.574,00	709,30	0,01	101.740,98	1,02	9.887.833,02
Demais Receitas Patrimoniais	2.000,00	2.000,00	0,00	0,00	0,00	0,00	2.000,00
Receita Agropecuária	2.000,00	2.000,00	0,00	0,00	0,00	0,00	2.000,00
Receita Industrial	2.000,00	2.000,00	0,00	0,00	0,00	0,00	2.000,00
Receita de Serviços	11.300,00	11.300,00	0,00	0,00	0,00	0,00	11.300,00
Serviços Administrativos e Comerciais Gerais	9.000,00	9.000,00	0,00	0,00	0,00	0,00	9.000,00
Serviços e Atividades Referentes à Saúde	2.000,00	2.000,00	0,00	0,00	0,00	0,00	2.000,00
Outros Serviços	300,00	300,00	0,00	0,00	0,00	0,00	300,00
Transferências Correntes	85.442.913,90	85.442.913,90	16.518.403,52	19,33	81.402.261,01	95,27	4.040.652,89
Transferências da União e de suas Entidades	31.174.730,90	31.174.730,90	5.983.968,29	19,19	34.251.989,48	109,87	(3.077.258,58)
Transferências dos Estados e do Distrito Federal e de s	11.395.691,00	11.395.691,00	2.173.435,51	19,07	9.604.953,61	84,29	1.790.737,39
Transferências de Outras Instituições Públicas	42.872.492,00	42.872.492,00	8.360.999,72	19,50	37.545.317,92	87,57	5.327.174,08
Outras Receitas Correntes	64.972,00	64.972,00	83.369,38	128,32	94.709,72	145,77	(29.737,72)
Multas Administrativas, Contratuais e Judiciais	19.000,00	19.000,00	82.261,04	432,95	90.479,96	476,21	(71.479,96)
Indenizações, Restituições e Ressarcimentos	41.000,00	41.000,00	915,84	2,23	3.663,36	8,94	37.336,64
Demais Receitas Correntes	4.972,00	4.972,00	192,50	3,87	566,40	11,39	4.405,60
Receitas de Capital	2.780.706,00	2.780.706,00	373.285,72	13,42	1.733.214,28	62,33	1.047.491,72
Operações de Crédito	48.000,00	48.000,00	0,00	0,00	0,00	0,00	48.000,00
Operações de Crédito - Mercado Interno	36.000,00	36.000,00	0,00	0,00	0,00	0,00	36.000,00
Alienação de Bens	38.500,00	38.500,00	0,00	0,00	0,00	0,00	38.500,00
Alienação de Bens Móveis	16.500,00	16.500,00	0,00	0,00	0,00	0,00	16.500,00
Alienação de Bens Imóveis	11.000,00	11.000,00	0,00	0,00	0,00	0,00	11.000,00
Transferências de Capital	2.692.206,00	2.692.206,00	373.285,72	13,87	1.733.214,28	64,38	958.991,72
Transferências da União e de suas Entidades	1.058.596,00	1.058.596,00	373.285,72	35,26	1.733.214,28	163,73	(674.648,28)
Transferências dos Estados e do Distrito Federal e de s	1.633.640,00	1.633.640,00	0,00	0,00	0,00	0,00	1.633.640,00
Outras Receitas de Capital	2.000,00	2.000,00	0,00	0,00	0,00	0,00	2.000,00
Demais Receitas de Capital	1.000,00	1.000,00	0,00	0,00	0,00	0,00	1.000,00
RECEITAS (INTRA-ORÇAMENTÁRIAS) (II)			0,00	0,00	0,00	0,00	0,00

SUB TOTAL DAS RECEITAS (III) = (I + II)	106.349.770,90	106.349.770,90	18.199.001,90	17,11	90.318.587,94	84,93	16.031.182,96
OPERAÇÃO DE CRÉDITO / REFINANCIAMENTO (IV)	0,00	0,00	0,00	0,00	0,00	0,00	0,00
Operação de Créditos Internas	0,00	0,00	0,00	0,00	0,00	0,00	0,00
Mobiliária	0,00	0,00	0,00	0,00	0,00	0,00	0,00
Contratual	0,00	0,00	0,00	0,00	0,00	0,00	0,00
Operação de Créditos Externas	0,00	0,00	0,00	0,00	0,00	0,00	0,00
Mobiliária	0,00	0,00	0,00	0,00	0,00	0,00	0,00
Contratual	0,00	0,00	0,00	0,00	0,00	0,00	0,00
TOTAL DAS RECEITAS (V) = (III + IV)	106.349.770,90	106.349.770,90	18.199.001,90	17,11	90.318.587,94	84,93	16.031.182,96
DÉFICIT (VI)	-	-	-	-	0,00	-	-
TOTAL COM DÉFICIT (VII) = (V + VI)	106.349.770,90	106.349.770,90	18.199.001,90	17,11	90.318.587,94	84,93	16.031.182,96
SALDOS DE EXERCÍCIOS ANTERIORES (UTILIZADOS PARA CRÉDITOS ADICIONAIS)	-	-	-	-	-	-	-
Superávit Financeiro	-	-	-	-	0,00	-	-
Reabertura de Créditos Adicionais	-	-	-	-	-	-	-

PREFEITURA MUNICIPAL DE FATIMA
RELATÓRIO RESUMIDO DA EXECUÇÃO ORÇAMENTÁRIA
BALANÇO ORÇAMENTÁRIO
ORÇAMENTOS FISCAL E DA SEGURIDADE SOCIAL
JANEIRO A DEZEMBRO 2020 / BIMESTRE NOVEMBRO - DEZEMBRO

DESPESAS	DOTAÇÃO INICIAL (d)	DOTAÇÃO ATUALIZADA (e)	DESPESAS EMPENHADAS		SALDO (g) = (e-f)	DESPESAS LIQUIDADAS		SALDO (i) = (e-h)	DESPESAS PAGAS ATÉ O BIMESTRE (j)	INSCRITAS EM RESTOS A PAGAR NÃO PROCESSADOS* (k)
			No Bimestre	Até o Bimestre (f)		No Bimestre	Até Bimestre (h)			
DESPESAS (EXCETO INTRA-ORÇAMENTÁRIAS) (VIII)	48.173.535,77	55.439.229,52	6.252.951,73	54.771.838,56	667.390,96	8.675.517,04	52.029.787,10	3.409.442,42	51.327.770,19	2.742.051,46
DESPESAS CORRENTES	43.496.097,03	48.854.124,49	4.850.478,20	48.292.394,02	561.730,47	6.600.711,92	45.556.308,57	3.297.815,92	44.854.291,66	2.736.085,45
DESPESAS DE PESSOAL E ENCARGOS	26.758.774,28	31.656.174,35	3.773.397,17	31.503.674,18	152.500,17	3.777.046,76	29.158.138,94	2.498.035,41	28.681.629,21	2.345.535,24
JUROS E ENCARGOS DA DÍVIDA	1.000,00	1,00	0,00	0,00	1,00	0,00	0,00	1,00	0,00	0,00
OUTRAS DESPESAS CORRENTES	16.736.322,75	17.197.949,14	1.077.081,03	16.788.719,84	409.229,30	2.823.665,16	16.398.169,63	799.779,51	16.172.662,45	390.550,21
DESPESAS DE CAPITAL	4.677.438,74	6.585.105,03	1.402.473,53	6.479.444,54	105.660,49	2.074.805,12	6.473.478,53	111.626,50	6.473.478,53	5.966,01
INVESTIMENTOS	4.422.438,74	6.146.345,03	1.488.966,95	6.042.152,68	104.192,35	2.057.738,74	6.036.186,67	110.158,36	6.036.186,67	5.966,01
INVERSIÕES FINANCEIRAS	0,00	0,00	0,00	0,00	0,00	0,00	0,00	0,00	0,00	0,00
AMORTIZAÇÃO DA DÍVIDA	255.000,00	438.760,00	(86.493,42)	437.291,86	1.468,14	17.066,38	437.291,86	1.468,14	437.291,86	0,00
DESPESAS (INTRA-ORÇAMENTÁRIAS) (IX)	0,00	0,00	0,00	0,00	0,00	0,00	0,00	0,00	0,00	0,00
SUB TOTAL DAS DESPESAS (X) (VIII + IX)	48.173.535,77	55.439.229,52	6.252.951,73	54.771.838,56	667.390,96	8.675.517,04	52.029.787,10	3.409.442,42	51.327.770,19	2.742.051,46
AMORTIZAÇÃO DA DÍVIDA / REFINANCIAMENT	0,00	0,00	0,00	0,00	0,00	0,00	0,00	0,00	0,00	0,00
Amortização da Dívida Interna	0,00	0,00	0,00	0,00	0,00	0,00	0,00	0,00	0,00	0,00
Dívida Mobiliária	0,00	0,00	0,00	0,00	0,00	0,00	0,00	0,00	0,00	0,00
Outras Dívidas	0,00	0,00	0,00	0,00	0,00	0,00	0,00	0,00	0,00	0,00
Amortização da Dívida Externa	0,00	0,00	0,00	0,00	0,00	0,00	0,00	0,00	0,00	0,00
Dívida Mobiliária	0,00	0,00	0,00	0,00	0,00	0,00	0,00	0,00	0,00	0,00
Outras Dívidas	0,00	0,00	0,00	0,00	0,00	0,00	0,00	0,00	0,00	0,00
TOTAL DAS DESPESAS (XII) = (X + XI)	48.173.535,77	55.439.229,52	6.252.951,73	54.771.838,56	667.390,96	8.675.517,04	52.029.787,10	3.409.442,42	51.327.770,19	2.742.051,46
SUPERÁVIT (XIII)	-	-	-	-	-	-	38.288.800,84	-	-	-
TOTAL COM SUPERÁVIT (XIV) = (XII + XIII)	48.173.535,77	55.439.229,52	6.252.951,73	54.771.838,56	-	8.675.517,04	90.318.587,94	-	51.327.770,19	2.742.051,46

FONTE: Sistema de Contabilidade Pública, Unidade Responsável: PREFEITURA MUNICIPAL DE FÁTIMA



Manoel Missias Vieira
Prefeito
CPF 094.950.295-20



Rondinele de Oliveira Andrade
Tesoureiro
CPF 823.572.425-15



Paulo Rogério de Almeida
Contador
CRC 18136/BA

PREFEITURA MUNICIPAL DE FATIMA
RELATÓRIO RESUMIDO DA EXECUÇÃO ORÇAMENTÁRIA
DEMONSTRATIVO DA EXECUÇÃO DAS DESPESAS POR FUNÇÃO/SUBFUNÇÃO
ORÇAMENTOS FISCAL E DA SEGURIDADE SOCIAL
JANEIRO A DEZEMBRO 2020 / BIMESTRE NOVEMBRO - DEZEMBRO

RREO - Anexo 2 (LRF, Art 52, Inciso II, Alínea "c")

R\$ 1,00

FUNÇÃO / SUBFUNÇÃO	DOTAÇÃO INICIAL	DOTAÇÃO ATUALIZADA (a)	Despesas Empenhadas			SALDO (c) = (a - b)	Despesas Liquidadas			SALDO (e) = (a - d)	INSCRITAS EM RESTOS A PAGAR NÃO PROCESSADOS (f)
			No Bimestre	Até o Bimestre (b)	% (b/total b)		No Bimestre	Até Bimestre (d)	% (d/total d)		
DESPESAS (EXCETO INTRA-ORÇAMENTÁRIAS) (i)	48.645.205,90	55.439.229,65	6.252.951,73	54.771.838,56	100,00 %	667.391,09	8.675.517,04	52.029.787,10	100,00 %	3.409.442,55	0,00
LEGISLATIVA	2.030.000,00	2.030.000,00	73.600,00	1.833.456,60	3,35 %	196.543,40	139.117,73	1.557.241,15	2,99 %	472.758,85	276.215,45
Ação Legislativa	2.030.000,00	2.030.000,00	73.600,00	1.833.456,60	3,35 %	196.543,40	139.117,73	1.557.241,15	2,99 %	472.758,85	276.215,45
ADMINISTRAÇÃO	7.537.113,39	7.476.791,34	702.303,18	7.332.250,72	13,39 %	144.540,62	1.122.655,91	7.198.616,71	13,84 %	278.174,63	133.634,01
Defesa da Ordem Jurídica	20.000,00	7,00	0,00	0,00	0,00 %	7,00	0,00	0,00	0,00 %	7,00	0,00
Administração Geral	6.365.393,39	5.648.514,85	441.944,24	5.506.712,18	10,05 %	141.802,67	844.120,26	5.419.290,23	10,42 %	229.224,62	87.421,95
Administração Financeira	381.400,00	444.481,00	79.301,42	444.474,53	0,81 %	6,47	80.883,62	444.474,53	0,85 %	6,47	0,00
Controle Interno	91.920,00	98.558,00	11.250,00	97.900,00	0,18 %	658,00	15.800,00	93.650,00	0,18 %	4.908,00	4.250,00
Normatização e Fiscalização	1.500,00	3,00	0,00	0,00	0,00 %	3,00	0,00	0,00	0,00 %	3,00	0,00
COMUNICACAO SOCIAL	3.000,00	3,00	0,00	0,00	0,00 %	3,00	0,00	0,00	0,00 %	3,00	0,00
Infra-estrutura Urbana	267.900,00	59.372,00	9.368,88	59.368,88	0,11 %	3,12	14.269,88	59.368,88	0,11 %	3,12	0,00
TRANSPORTES COLETIVOS URBANOS	363.000,00	1.213.727,49	167.508,23	1.211.743,86	2,21 %	1.983,63	166.333,40	1.169.781,80	2,25 %	43.945,69	41.962,00
DESENV. TECNOLÓGICO E ENGENHARIA	43.000,00	12.125,00	-7.069,59	12.051,27	0,02 %	73,73	1.248,75	12.051,27	0,02 %	73,73	0,00
SEGURANCA PÚBLICA	152.880,00	78.798,75	41.535,50	77.173,87	0,14 %	1.624,88	28.847,13	59.685,50	0,11 %	19.113,25	17.488,37
Administração Geral	35.000,00	0,00	0,00	0,00	0,00 %	0,00	0,00	0,00	0,00 %	0,00	0,00
DEFESA CIVIL	117.880,00	78.798,75	41.535,50	77.173,87	0,14 %	1.624,88	28.847,13	59.685,50	0,11 %	19.113,25	17.488,37
ASSISTÊNCIA SOCIAL	1.758.871,19	1.839.299,59	115.427,61	1.803.271,95	3,29 %	36.027,64	307.638,92	1.746.677,73	3,36 %	92.621,86	56.594,22
Administração Geral	901.500,00	917.529,31	57.890,63	893.811,95	1,63 %	23.717,36	99.973,29	849.183,34	1,63 %	68.345,97	44.628,61
Assistência a Pessoas com Deficiência	10.220,00	22,00	0,00	0,00	0,00 %	22,00	0,00	0,00	0,00 %	22,00	0,00
Assistência a Criança e ao Adolescente	352.772,69	427.469,69	80.274,02	423.764,73	0,77 %	3.704,96	108.321,34	418.884,73	0,81 %	8.584,96	4.880,00
Assistência Comunitária	485.578,50	486.912,59	-19.549,17	479.532,04	0,88 %	7.380,55	100.343,50	473.445,64	0,91 %	13.466,95	6.086,40
Alimentação e Nutrição	3.800,00	7.361,00	-3.187,87	6.163,23	0,01 %	1.197,77	-999,21	5.164,02	0,01 %	2.196,98	999,21
habitação Urbana	5.000,00	5,00	0,00	0,00	0,00 %	5,00	0,00	0,00	0,00 %	5,00	0,00
SAÚDE	10.504.253,13	16.805.802,64	1.647.798,33	16.684.025,01	30,46 %	121.777,63	1.960.159,63	15.981.212,32	30,72 %	824.590,32	702.812,69
Administração Geral	5.032.305,13	10.141.069,60	775.000,73	10.080.409,54	18,40 %	60.660,06	1.070.408,53	9.629.379,19	18,51 %	511.690,41	451.030,35
COMUNICACAO SOCIAL	1.000,00	2,00	0,00	0,00	0,00 %	2,00	0,00	0,00	0,00 %	2,00	0,00
Assistência a Pessoas com Deficiência	8.000,00	8,00	0,00	0,00	0,00 %	8,00	0,00	0,00	0,00 %	8,00	0,00
Atenção Básica	4.334.805,00	5.944.992,04	816.939,50	5.889.507,94	10,75 %	55.484,10	794.260,63	5.668.845,60	10,90 %	276.146,44	220.662,34
ASSISTÊNCIA HOSPITALAR E AMBULATORIAL	478.640,00	42.915,00	-5.407,80	41.020,26	0,07 %	1.894,74	2.862,21	39.780,26	0,08 %	3.134,74	1.240,00
Vigilância Sanitária	339.933,00	528.556,00	64.472,49	528.027,61	0,96 %	528,39	80.275,38	508.427,61	0,98 %	20.128,39	19.600,00
Vigilância Epidemiológica	305.070,00	148.251,00	-3.205,59	145.059,66	0,26 %	3.191,34	12.352,88	134.779,66	0,26 %	13.471,34	10.290,00
Alimentação e Nutrição	4.500,00	9,00	0,00	0,00	0,00 %	9,00	0,00	0,00	0,00 %	9,00	0,00
EDUCAÇÃO	21.936.179,71	18.856.518,85	1.567.607,11	18.754.555,07	34,24 %	101.963,78	2.756.833,48	17.340.769,74	33,33 %	1.515.749,11	1.413.785,33
Administração Geral	389.100,00	263.424,00	-24.498,48	261.230,71	0,48 %	2.193,29	33.741,75	260.036,76	0,50 %	3.387,24	1.193,95
COMUNICACAO SOCIAL	3.000,00	2,00	0,00	0,00	0,00 %	2,00	0,00	0,00	0,00 %	2,00	0,00
Ensino Fundamental	21.423.479,71	18.314.050,85	1.525.589,13	18.217.731,36	33,26 %	96.319,49	2.479.507,64	16.805.166,98	32,30 %	1.508.883,87	1.412.564,38

PREFEITURA MUNICIPAL DE FATIMA
RELATÓRIO RESUMIDO DA EXECUÇÃO ORÇAMENTÁRIA
DEMONSTRATIVO DA EXECUÇÃO DAS DESPESAS POR FUNÇÃO/SUBFUNÇÃO
ORÇAMENTOS FISCAL E DA SEGURIDADE SOCIAL
JANEIRO A DEZEMBRO DE 2020 / BIMESTRE NOVEMBRO - DEZEMBRO

RREO - Anexo 2 (LRF, Art 52, Inciso II, Alínea "c")

R\$ 1,00

FUNÇÃO/ SUBFUNÇÃO	DOTAÇÃO INICIAL	DOTAÇÃO ATUALIZADA (a)	Despesas Empenhadas			SALDO (c) = (a - b)	Despesas Liquidadas			SALDO (e) = (a - d)	INSCRITAS EM RESTOS A PAGAR NÃO PROCESSADOS (f)
			No Bimestre	Até o Bimestre (b)	% (b/total b)		No Bimestre	Até Bimestre (d)	% (d/total d)		
ENSINO SUPERIOR	6.000,00	6,00	0,00	0,00	0,00 %	6,00	0,00	0,00	0,00 %	6,00	0,00
Educação Infantil	13.440,00	7.028,00	0,00	7.020,00	0,01 %	8,00	0,00	7.020,00	0,01 %	8,00	0,00
Educação de Jovens e Adultos	33.660,00	12,00	0,00	0,00	0,00 %	12,00	0,00	0,00	0,00 %	12,00	0,00
Educação Especial	42.000,00	10,00	0,00	0,00	0,00 %	10,00	0,00	0,00	0,00 %	10,00	0,00
Educação Básica	25.500,00	271.986,00	66.516,46	268.573,00	0,49 %	3.413,00	243.584,09	268.546,00	0,52 %	3.440,00	27,00
CULTURA	896.032,74	36.425,74	-1.022,65	35.305,35	0,08 %	1.120,39	0,00	35.305,35	0,07 %	1.120,39	0,00
Administração Geral	116.000,00	9.381,00	-1.022,65	8.277,35	0,02 %	1.103,65	0,00	8.277,35	0,02 %	1.103,65	0,00
Difusão Cultural	740.032,74	27.044,74	0,00	27.028,00	0,05 %	16,74	0,00	27.028,00	0,05 %	16,74	0,00
DIREITOS E CIDADANIA	433.000,00	254.881,00	-37.593,09	248.683,95	0,45 %	6.197,05	0,00	248.683,95	0,48 %	6.197,05	0,00
Ensino Fundamental	433.000,00	254.881,00	-37.593,09	248.683,95	0,45 %	6.197,05	0,00	248.683,95	0,48 %	6.197,05	0,00
URBANISMO	2.637.335,74	6.085.806,74	1.840.888,96	6.029.905,06	11,01 %	55.901,68	1.948.870,66	5.888.383,67	11,32 %	197.423,07	141.521,39
Infra-estrutura Urbana	807.602,74	1.557.159,74	920.908,30	1.555.881,24	2,84 %	1.278,50	1.079.874,41	1.555.881,24	2,99 %	1.278,50	0,00
Serviços Urbanos	1.527.910,00	3.334.103,00	584.879,91	3.280.157,13	5,99 %	53.945,87	511.953,79	3.138.635,74	6,03 %	195.467,26	141.521,39
TRANSPORTES COLETIVOS URBANOS	6.000,00	0,00	0,00	0,00	0,00 %	0,00	0,00	0,00	0,00 %	0,00	0,00
SANEAMENTO BASICO URBANO	295.823,00	1.194.544,00	335.100,75	1.193.866,69	2,18 %	677,31	357.042,46	1.193.866,69	2,29 %	677,31	0,00
HABITAÇÃO	13.000,00	4,00	0,00	0,00	0,00 %	4,00	0,00	0,00	0,00 %	4,00	0,00
habitação Urbana	13.000,00	4,00	0,00	0,00	0,00 %	4,00	0,00	0,00	0,00 %	4,00	0,00
SANEAMENTO	5.200,00	5,00	0,00	0,00	0,00 %	5,00	0,00	0,00	0,00 %	5,00	0,00
SANEAMENTO BÁSICO RURAL	5.200,00	5,00	0,00	0,00	0,00 %	5,00	0,00	0,00	0,00 %	5,00	0,00
GESTÃO AMBIENTAL	118.440,00	6.613,00	0,00	6.505,00	0,01 %	108,00	0,00	6.505,00	0,01 %	108,00	0,00
Preservação e Conservação Ambiental	6.220,00	96,00	0,00	0,00	0,00 %	96,00	0,00	0,00	0,00 %	96,00	0,00
CONTROLE AMBIENTAL	112.220,00	6.517,00	0,00	6.505,00	0,01 %	12,00	0,00	6.505,00	0,01 %	12,00	0,00
AGRICULTURA	86.000,00	3.021,00	0,00	3.000,00	0,01 %	21,00	0,00	3.000,00	0,01 %	21,00	0,00
Defesa Agropecuária	58.000,00	3.014,00	0,00	3.000,00	0,01 %	14,00	0,00	3.000,00	0,01 %	14,00	0,00
Promoção Comercial	28.000,00	7,00	0,00	0,00	0,00 %	7,00	0,00	0,00	0,00 %	7,00	0,00
Energia	4.000,00	4,00	0,00	0,00	0,00 %	4,00	0,00	0,00	0,00 %	4,00	0,00
CONSERVAÇÃO DE ENERGIA	4.000,00	4,00	0,00	0,00	0,00 %	4,00	0,00	0,00	0,00 %	4,00	0,00
DESPORTO E LAZER	306.900,00	1.526.494,00	388.900,20	1.526.414,12	2,79 %	79,88	394.327,20	1.526.414,12	2,93 %	79,88	0,00
Desporto Comunitário	27.000,00	22.743,00	-64,00	22.679,00	0,04 %	70,70	0,00	22.679,00	0,04 %	70,70	0,00
Lazer	279.900,00	1.503.751,00	388.964,20	1.503.741,82	2,75 %	9,18	394.327,20	1.503.741,82	2,89 %	9,18	0,00
ENCARGOS ESPECIAIS	266.000,00	438.764,00	-86.493,42	437.291,86	0,80 %	1.472,14	17.066,38	437.291,86	0,84 %	1.472,14	0,00
SERVICO DA DIVIDA INTERNA	256.000,00	438.762,00	-86.493,42	437.291,86	0,80 %	1.470,14	17.066,38	437.291,86	0,84 %	1.470,14	0,00
Outros Encargos Especiais	10.000,00	2,00	0,00	0,00	0,00 %	2,00	0,00	0,00	0,00 %	2,00	0,00
DESPESAS INTRA-ORÇAMENTÁRIAS (II)	0,00	0,00	0,00	0,00	0,00 %	0,00	0,00	0,00	0,00 %	0,00	0,00
TOTAL	48.645.205,90	55.439.229,65	6.252.951,73	54.771.838,56	100,00 %	667.391,09	8.675.517,04	52.029.787,10	100,00 %	3.409.442,55	2.742.051,46

PREFEITURA MUNICIPAL DE FATIMA
RELATÓRIO RESUMIDO DA EXECUÇÃO ORÇAMENTÁRIA
DEMONSTRATIVO DA EXECUÇÃO DAS DESPESAS POR FUNÇÃO/SUBFUNÇÃO
ORÇAMENTOS FISCAL E DA SEGURIDADE SOCIAL
JANEIRO A DEZEMBRO DE 2020 / BIMESTRE NOVEMBRO - DEZEMBRO

RREO - Anexo 2 (LRF, Art 52, Inciso II, Alínea "c")

R\$ 1,00

FUNÇÃO/ SUBFUNÇÃO TOTAL (III) = (I + II)	DOTAÇÃO INICIAL	DOTAÇÃO ATUALIZADA (a)	Despesas Empenhadas			SALDO (c) = (a - b)	Despesas Liquidadas			SALDO (e) = (a - d)	INSCRITAS EM RESTOS A PAGAR NÃO PROCESSADOS (f)
			No Bimestre	Até o Bimestre (b)	% (b/total b)		No Bimestre	Até Bimestre (d)	% (d/total d)		

FONTE: Sistema de Contabilidade Pública. Unidade Responsável: PREFEITURA MUNICIPAL DE FATIMA



Manoel Missias Vieira
Prefeito
CPF 094.950.295-20



Rondinele de Oliveira Andrade
Tesoreroiro
CPF 823.572.425-15



Paulo Rogerio de Almeida
Contador
CRC/BA 18.136

PREFEITURA MUNICIPAL DE FÁTIMA
RELATÓRIO RESUMIDO DA EXECUÇÃO ORÇAMENTÁRIA
DEMONSTRATIVO DA RECEITA CORRENTE LÍQUIDA
ORÇAMENTOS FISCAL E DA SEGURIDADE SOCIAL

RREO - Anexo 3 (LRF, Art 53, inciso I)

R\$ 1,00

ESPECIFICAÇÃO	EVOLUÇÃO DA RECEITA REALIZADA NOS ÚLTIMOS 12 MESES												TOTAL (ÚLTIMOS 12 MESES)	PREVISÃO ATUALIZADA 2020
	1/2020	2/2020	3/2020	4/2020	5/2020	6/2020	7/2020	8/2020	9/2020	10/2020	11/2020	12/2020		
RECEITAS CORRENTES (I)	3.441.801,32	4.594.340,59	3.059.674,28	3.789.948,54	3.660.884,58	3.914.335,09	4.703.923,32	4.355.085,24	3.858.212,48	3.470.850,00	3.896.658,38	5.442.485,82	48.208.199,64	52.124.449,50
Receita Tributária	75.693,67	498.931,30	90.253,56	59.587,62	60.199,18	68.712,62	70.794,56	92.660,30	320.077,13	87.041,14	94.580,70	226.287,73	1.744.819,51	2.032.967,00
IPTU	6.053,47	1.314,00	675,69	435,05	279,67	65,50	463,10	449,98	774,37	385,31	1.421,38	5.341,66	17.659,18	30.906,00
ISS	49.693,02	31.906,40	60.549,80	50.629,10	51.062,35	58.586,64	59.920,46	78.867,17	92.703,52	74.373,13	82.520,01	93.094,01	783.905,61	1.014.674,00
ITBI	0,00	0,00	500,00	0,00	0,00	0,00	0,00	0,00	1.662,50	3.750,00	150,00	12.590,45	18.652,95	18.938,00
IRRF	1.820,49	457.291,14	6.792,68	7.964,28	6.530,96	8.197,79	8.962,04	12.564,72	223.209,28	6.277,33	9.016,12	112.614,88	861.241,71	939.906,00
Outras Receitas Tributárias	18.126,69	8.419,76	21.735,39	559,19	2.326,20	1.862,69	1.448,96	778,43	1.727,46	2.255,37	1.473,19	2.646,73	63.360,06	28.543,00
Receita de Contribuições	0,00	0,00	0,00	0,00	0,00	0,00	0,00	0,00	0,00	0,00	0,00	0,00	0,00	10.000,00
Receita Patrimonial	13.616,34	8.430,03	8.177,53	5.653,83	4.659,77	3.995,93	3.595,88	2.189,56	180,08	16,89	189,16	165,49	50.870,49	4.997.287,00
Receita Agropecuária	0,00	0,00	0,00	0,00	0,00	0,00	0,00	0,00	0,00	0,00	0,00	0,00	0,00	1.000,00
Receita Industrial	0,00	0,00	0,00	0,00	0,00	0,00	0,00	0,00	0,00	0,00	0,00	0,00	0,00	1.000,00
Receita de Serviços	0,00	0,00	0,00	0,00	0,00	0,00	0,00	0,00	0,00	0,00	0,00	0,00	0,00	5.100,00
Transferências Correntes	3.352.491,31	4.086.979,26	2.961.243,19	3.723.989,19	3.615.258,13	3.840.908,64	4.628.814,98	4.259.380,13	3.537.237,37	3.383.074,07	3.761.170,62	5.215.218,45	46.365.765,34	45.050.609,50
Cota-Parte do FPM	1.602.635,19	2.315.736,34	1.354.075,11	1.327.293,36	1.386.721,08	1.129.020,36	1.946.775,90	1.236.638,97	996.123,58	1.340.380,24	1.776.572,49	2.649.006,82	19.060.979,44	20.514.909,00
Cota-Parte do ICMS	175.639,90	257.234,95	277.625,40	199.541,21	196.649,28	236.661,54	207.141,48	252.764,33	289.340,85	274.475,75	286.193,50	439.204,39	3.092.472,58	3.504.203,00
Cota-Parte do IPVA	7.752,77	12.870,18	9.115,95	16.806,17	18.647,25	18.481,12	26.347,33	11.720,89	24.362,32	19.912,33	13.530,29	14.227,04	193.673,64	176.258,00
Cota-Parte do ITR	8,55	24,37	43,25	0,00	101,28	0,00	24,68	0,00	587,36	1.282,35	40,17	12,06	2.124,07	3.659,00
Transferências da LC 87/1996	0,00	0,00	0,00	0,00	0,00	0,00	0,00	0,00	0,00	0,00	0,00	0,00	0,00	10.901,00
Transferências da LC 61/1989	6.893,41	1.854,71	1.711,62	6.167,65	1.531,53	1.377,30	4.628,13	1.913,47	2.247,60	6.972,75	2.819,68	2.965,56	41.083,41	67.935,00
Transferências do FUNDEB	666.914,71	951.581,14	703.874,76	691.104,25	643.394,46	605.647,03	707.778,06	728.200,63	781.236,03	816.348,48	907.863,98	1.182.385,95	9.386.329,48	10.718.123,00
Outras Transferências Correntes	892.646,78	547.677,57	614.797,10	1.483.076,55	1.368.313,25	1.849.721,29	1.736.119,40	2.028.141,84	1.443.339,63	923.702,17	774.150,51	927.814,15	14.589.102,72	10.054.621,50
Outras Receitas Correntes	0,00	0,00	0,00	717,90	767,50	717,90	855,25	717,90	717,90	717,90	40.717,90	814,15	46.744,30	26.486,00
DEDUÇÕES (II)	-357.207,18	-517.173,06	-328.171,83	-308.728,06	-320.403,68	-276.832,48	-278.323,77	-300.224,73	-262.082,74	-327.210,00	-415.267,17	-463.091,52	-4.154.716,22	-4.516.936,60
Contrib. do Servidor para o Plano de Previdência	0,00	0,00	0,00	0,00	0,00	0,00	0,00	0,00	0,00	0,00	0,00	0,00	0,00	0,00
Compensação Financ. entre Regimes Previdência	0,00	0,00	0,00	0,00	0,00	0,00	0,00	0,00	0,00	0,00	0,00	0,00	0,00	0,00
Dedução de Receita para Formação do FUNDEB	-357.207,18	-517.173,06	-328.171,83	-308.728,06	-320.403,68	-276.832,48	-278.323,77	-300.224,73	-262.082,74	-327.210,00	-415.267,17	-463.091,52	-4.154.716,22	-4.516.936,60
RECEITA CORRENTE LÍQUIDA (III) = (I - II)	3.084.594,14	4.077.167,53	2.731.502,45	3.481.220,48	3.360.480,90	3.637.502,61	4.425.599,55	4.054.860,51	3.596.129,74	3.143.640,00	3.481.391,21	4.979.394,30	44.053.483,42	47.607.512,90
(-) Transferências obrigatórias da União relativas às emendas individuais (art. 166-A, § 1º, da CF) (IV)	0,00	0,00	0,00	0,00	0,00	300.000,00	0,00	0,00	0,00	0,00	0,00	0,00	300.000,00	10.000,00
RECEITA CORRENTE LÍQUIDA AJUSTADA PARA CÁLCULO DOS LIMITES DE ENDIVIDAMENTO (V) = (III - IV)	3.084.594,14	4.077.167,53	2.731.502,45	3.481.220,48	3.360.480,90	3.337.502,61	4.425.599,55	4.054.860,51	3.596.129,74	3.143.640,00	3.481.391,21	4.979.394,30	43.753.483,42	47.597.512,90
(-) Transferências obrigatórias da União relativas às emendas bancadas (art. 166, § 16, da CF) (VI)	0,00	0,00	0,00	0,00	0,00	0,00	0,00	0,00	0,00	0,00	0,00	0,00	0,00	0,00
RECEITA CORRENTE LÍQUIDA AJUSTADA PARA CÁLCULO DOS LIMITES DA DESPESA COM PESSOAL (VII) = (V - VI)	3.084.594,14	4.077.167,53	2.731.502,45	3.481.220,48	3.360.480,90	3.337.502,61	4.425.599,55	4.054.860,51	3.596.129,74	3.143.640,00	3.481.391,21	4.979.394,30	43.753.483,42	47.597.512,90

FONTE: Sistema de Contabilidade Pública, Unidade Responsável: PREFEITURA MUNICIPAL DE FÁTIMA



Manoel Missias Vieira
Prefeito
CPF 094.950.295-20



Rondinele de Oliveira Andrade
Tesoureiro
CPF 823.572.425-15



Paulo Rogério de Almeida
Contador
CRCBA 18136/BA

PREFEITURA MUNICIPAL DE FATIMA
RELATÓRIO RESUMIDO DA EXECUÇÃO ORÇAMENTÁRIA
DEMONSTRATIVO DAS RECEITAS E DESPESAS PREVIDENCIÁRIAS DO REGIME PRÓPRIO DE PREVIDÊNCIA DOS SERVIDORES
ORÇAMENTO DA SEGURIDADE SOCIAL
JANEIRO A DEZEMBRO 2020 / BIMESTRE NOVEMBRO - DEZEMBRO

RREO - ANEXO 4 (LRF, Art 53, inciso II)

Em reais

PLANO PREVIDENCIÁRIO				
RECEITAS PREVIDENCIÁRIAS - RPPS	PREVISÃO INICIAL	PREVISÃO ATUALIZADA	RECEITAS REALIZADAS	
			Até o Bimestre/ 2020	Até o Bimestre/
RECEITAS CORRENTES (I)	0,00	0,00	0,00	0,00
Receita de Contribuições dos Segurados	0,00	0,00	0,00	0,00
Civil	0,00	0,00	0,00	0,00
Ativo	0,00	0,00	0,00	0,00
Inativo	0,00	0,00	0,00	0,00
Pensionista	0,00	0,00	0,00	0,00
Militar	0,00	0,00	0,00	0,00
Ativo	0,00	0,00	0,00	0,00
Inativo	0,00	0,00	0,00	0,00
Pensionista	0,00	0,00	0,00	0,00
Receita de Contribuições Patronais	0,00	0,00	0,00	0,00
Civil	0,00	0,00	0,00	0,00
Ativo	0,00	0,00	0,00	0,00
Inativo	0,00	0,00	0,00	0,00
Pensionista	0,00	0,00	0,00	0,00
Militar	0,00	0,00	0,00	0,00
Ativo	0,00	0,00	0,00	0,00
Inativo	0,00	0,00	0,00	0,00
Pensionista	0,00	0,00	0,00	0,00
Em Regime de Parcelamento de Débitos	0,00	0,00	0,00	0,00
Receita Patrimonial	0,00	0,00	0,00	0,00
Receitas Imobiliárias	0,00	0,00	0,00	0,00
Receitas de Valores Mobiliários	0,00	0,00	0,00	0,00
Outras Receitas Patrimoniais	0,00	0,00	0,00	0,00
Receita de Serviços	0,00	0,00	0,00	0,00
Outras Receitas Correntes	0,00	0,00	0,00	0,00
Compensação Previdenciária do RGPS para o RPPS	0,00	0,00	0,00	0,00
Aportes Periódicos para Amortização de Déficit Atuarial do RPPS (II)	0,00	0,00	0,00	0,00
Demais Receitas Correntes	0,00	0,00	0,00	0,00
RECEITAS DE CAPITAL (III)	0,00	0,00	0,00	0,00
Alienação de Bens, Direitos e Ativos	0,00	0,00	0,00	0,00
Amortização de Empréstimos	0,00	0,00	0,00	0,00
Outras Receitas de Capital	0,00	0,00	0,00	0,00
TOTAL DAS RECEITAS PREVIDENCIÁRIAS RPPS - (IV) = (I + III - II)	0,00	0,00	0,00	0,00

DESPESAS PREVIDENCIÁRIAS - RPPS	DOTAÇÃO INICIAL	DOTAÇÃO ATUALIZADA	DESPESAS EMPENHADAS		DESPESAS LIQUIDADAS		INSCRITAS EM RESTOS A PAGAR NÃO PROCESSADOS	
			Até o Bimestre/ 2020	Até o Bimestre/ 2019	Até o Bimestre/ 2020	Até o Bimestre/ 2019	E 2020	E 2019
Benefícios - Civil	0,00	0,00	0,00	0,00	0,00	0,00	0,00	0,00
Aposentadorias	0,00	0,00	0,00	0,00	0,00	0,00	0,00	0,00
Pensões	0,00	0,00	0,00	0,00	0,00	0,00	0,00	0,00
Outros Benefícios Previdenciários	0,00	0,00	0,00	0,00	0,00	0,00	0,00	0,00
Benefícios - Militar	0,00	0,00	0,00	0,00	0,00	0,00	0,00	0,00
Reformas	0,00	0,00	0,00	0,00	0,00	0,00	0,00	0,00
Pensões	0,00	0,00	0,00	0,00	0,00	0,00	0,00	0,00
Outros Benefícios Previdenciários	0,00	0,00	0,00	0,00	0,00	0,00	0,00	0,00
Outras Despesas Previdenciárias	0,00	0,00	0,00	0,00	0,00	0,00	0,00	0,00
Compensação Previdenciária do RPPS para o RGPS	0,00	0,00	0,00	0,00	0,00	0,00	0,00	0,00
Demais Despesas Previdenciárias	0,00	0,00	0,00	0,00	0,00	0,00	0,00	0,00
TOTAL DAS DESPESAS PREVIDENCIÁRIAS - RPPS (VII) = (V + VI)	0,00	0,00	0,00	0,00	0,00	0,00	0,00	0,00
RESULTADO PREVIDENCIÁRIO (VIII) = (IV - VII)	0,00	0,00	-	-	0,00	0,00	-	-

<u>RECURSOS RPPS ARRECADADOS EM EXERCÍCIOS ANTERIORES</u>		PREVISÃO ORÇAMENTÁRIA			
VALOR		0,00			
<u>RESERVA ORÇAMENTÁRIA DO RPPS</u>		PREVISÃO ORÇAMENTÁRIA			
VALOR		0,00			
<u>APORTES DE RECURSOS PARA O PLANO PREVIDENCIÁRIO DO RPPS</u>		APORTES REALIZADOS			
Plano de Amortização - Contribuição Patronal Suplementar		0,00			
Plano de Amortização - Aporte Periódico de Valores Predefinidos		0,00			
Outros Aportes para o RPPS		0,00			
Recursos para Cobertura de Déficit Financeiro		0,00			
<u>BENS E DIREITOS DO RPPS</u>		PERÍODO DE REFERÊNCIA			
		2020		2019	
Caixa e Equivalentes de Caixa		0,00		0,00	
Investimentos e Aplicações		0,00		0,00	
Outros Bens e Direitos		0,00		0,00	
<u>PLANO FINANCEIRO</u>					
<u>RECEITAS PREVIDENCIÁRIAS - RPPS</u>	PREVISÃO	PREVISÃO	RECEITAS REALIZADAS		
			Até o Bimestre/ 2020	Até o Bimestre/ 2019	
RECEITAS CORRENTES (IX)	0,00	0,00	0,00	0,00	
Receita de Contribuições dos Segurados	0,00	0,00	0,00	0,00	
Civil	0,00	0,00	0,00	0,00	
Ativo	0,00	0,00	0,00	0,00	
Inativo	0,00	0,00	0,00	0,00	
Pensionista	0,00	0,00	0,00	0,00	
Militar	0,00	0,00	0,00	0,00	
Ativo	0,00	0,00	0,00	0,00	
Inativo	0,00	0,00	0,00	0,00	
Pensionista	0,00	0,00	0,00	0,00	
Receita de Contribuições Patronais	0,00	0,00	0,00	0,00	
Civil	0,00	0,00	0,00	0,00	
Ativo	0,00	0,00	0,00	0,00	
Inativo	0,00	0,00	0,00	0,00	
Pensionista	0,00	0,00	0,00	0,00	
Militar	0,00	0,00	0,00	0,00	
Ativo	0,00	0,00	0,00	0,00	
Inativo	0,00	0,00	0,00	0,00	
Pensionista	0,00	0,00	0,00	0,00	
Em Regime de Parcelamento de Débitos	0,00	0,00	0,00	0,00	
Receita Patrimonial	0,00	0,00	0,00	0,00	
Receitas Imobiliárias	0,00	0,00	0,00	0,00	
Receitas de Valores Mobiliários	0,00	0,00	0,00	0,00	
Outras Receitas Patrimoniais	0,00	0,00	0,00	0,00	
Receita de Serviços	0,00	0,00	0,00	0,00	
Outras Receitas Correntes	0,00	0,00	0,00	0,00	
Compensação Previdenciária do RGPS para o RPPS	0,00	0,00	0,00	0,00	
Demais Receitas Correntes	0,00	0,00	0,00	0,00	
RECEITAS DE CAPITAL (IX)	0,00	0,00	0,00	0,00	
Alienação de Bens, Direitos e Ativos	0,00	0,00	0,00	0,00	
Amortização de Empréstimos	0,00	0,00	0,00	0,00	
Outras Receitas de Capital	0,00	0,00	0,00	0,00	
TOTAL DAS RECEITAS PREVIDENCIÁRIAS RPPS - (IV) = (I + III - II)	0,00	0,00	0,00	0,00	

DESPESAS PREVIDENCIÁRIAS - RPPS	DOTAÇÃO	DOTAÇÃO ATUALIZADA	DESPESAS EMPENHADAS		DESPESAS LIQUIDADAS		INSCRITAS EM RESTOS A PAGAR NÃO PROCESSADOS	
			Até o Bimestre/ 2020	Até o Bimestre/ 2019	Até o Bimestre/ 2020	Até o Bimestre/ 2019	Até o Bimestre/ 2020	Até o Bimestre/ 2019
Benefícios - Civil	0,00	0,00	0,00	0,00	0,00	0,00	0,00	0,00
Aposentadorias	0,00	0,00	0,00	0,00	0,00	0,00	0,00	0,00
Pensões	0,00	0,00	0,00	0,00	0,00	0,00	0,00	0,00
Outros Benefícios Previdenciários	0,00	0,00	0,00	0,00	0,00	0,00	0,00	0,00
Benefícios - Militar	0,00	0,00	0,00	0,00	0,00	0,00	0,00	0,00
Reformas	0,00	0,00	0,00	0,00	0,00	0,00	0,00	0,00
Pensões	0,00	0,00	0,00	0,00	0,00	0,00	0,00	0,00
Outros Benefícios Previdenciários	0,00	0,00	0,00	0,00	0,00	0,00	0,00	0,00
Outras Despesas Previdenciárias	0,00	0,00	0,00	0,00	0,00	0,00	0,00	0,00
Compensação Previdenciária do RPPS para o RGPS	0,00	0,00	0,00	0,00	0,00	0,00	0,00	0,00
Demais Despesas Previdenciárias	0,00	0,00	0,00	0,00	0,00	0,00	0,00	0,00
TOTAL DAS DESPESAS PREVIDENCIÁRIAS - RPPS (VII) = (V + VI)	0,00	0,00	0,00	0,00	0,00	0,00	0,00	0,00

RESULTADO PREVIDENCIÁRIO (VIII) = (IV - VII)	0,00	0,00	-	-	0,00	0,00	-	-
---	------	------	---	---	------	------	---	---

APORTES DE RECURSOS PARA O PLANO FINANCEIRO DO RPPS	APORTES REALIZADOS
Recursos para Cobertura de Déficit Financeiro	0,00
Recursos para Cobertura de Déficit Financeiro	0,00

RECEITAS DA ADMINISTRAÇÃO - RPPS	PREVISÃO INICIAL	PREVISÃO ATUALIZADA	RECEITAS REALIZADAS	
			Até o Bimestre/ 2020	Até o Bimestre/ 2019
RECEITAS CORRENTES	0,00	0,00	0,00	0,00
TOTAL DAS RECEITAS DA ADMINISTRAÇÃO - RPPS - (XII)	0,00	0,00	0,00	0,00

DESPESAS DA ADMINISTRAÇÃO - RPPS	DOTAÇÃO INICIAL	DOTAÇÃO ATUALIZADA	DESPESAS EMPENHADAS		DESPESAS LIQUIDADAS		INSCRITAS EM RESTOS A PAGAR NÃO PROCESSADOS	
			Até o Bimestre/ 2020	Até o Bimestre/ 2019	Até o Bimestre/ 2020	Até o Bimestre/ 2019	E 2020	E 2019
DESPESAS CORRENTES (XIII)	0,00	0,00	0,00	0,00	0,00	0,00	0,00	0,00
DESPESAS DE CAPITAL (XIV)	0,00	0,00	0,00	0,00	0,00	0,00	0,00	0,00
TOTAL DAS DESPESAS DA ADMINISTRAÇÃO - RPPS (XV)=(XIII + XIV)	0,00	0,00	0,00	0,00	0,00	0,00	0,00	0,00

RESULTADO DA ADMINISTRAÇÃO RPPS (XVI)=(XII - XV)	0,00	0,00	-	-	0,00	0,00	-	-
---	------	------	---	---	------	------	---	---

FONTE:



Manoel Missias Vieira
Prefeito
CPF 094.950.295-20



Rondinele de Oliveira Andrade
Tesoureiro
CPF 823.572.425-15



Paulo Rogério de Almeida Prado
Contador
CRC/BA 18.136

PREFEITURA MUNICIPAL DE FATIMA
RELATÓRIO RESUMIDO DA EXECUÇÃO ORÇAMENTÁRIA
DEMONSTRATIVO DOS RESULTADOS PRIMÁRIO E NOMINAL
ORÇAMENTOS FISCAL E DA SEGURIDADE SOCIAL
NOVEMBRO - DEZEMBRO DE 2020 / NOVEMBRO - DEZEMBRO

RREO - Anexo 6 (LRF, art 53, inciso III)

Em reais

RECEITAS PRIMÁRIAS	ACIMA DA LINHA	
	PREVISÃO ATUALIZADA	Até o Bimestre/2020
		RECEITAS REALIZADAS (a)
RECEITAS CORRENTES (I)	47.607.512,90	44.053.483,42
Impostos, Taxas e Contribuições de Melhoria	2.032.967,00	1.744.819,51
IPTU	30.906,00	17.659,18
ISS	1.014.674,00	783.905,61
ITBI	18.938,00	18.652,95
IRRF	943.206,00	861.402,82
Outros Impostos, Taxas e Contribuições de Melhoria	25.243,00	63.198,95
Contribuições	10.000,00	0,00
Receita Patrimonial	4.997.287,00	50.870,49
Aplicações Financeiras (II)	4.994.287,00	50.870,49
Outras Receitas Patrimoniais	3.000,00	0,00
Transferências Correntes	40.533.672,90	42.211.049,12
Cota-Parte do FPM	16.742.796,40	15.563.916,26
Cota-Parte do ICMS	2.803.362,40	2.473.978,28
Cota-Parte do IPVA	141.006,40	154.939,66
Cota-Parte do ITR	2.927,20	1.699,31
Transfêrências da LC 87/1996	8.720,80	0,00
Transfêrências da LC 61/1989	23.279,20	23.898,86
Transfêrências do FUNDEB	13.613.038,00	12.498.648,89
Outras Transfêrências Correntes	7.198.542,50	11.493.967,86
Demais Receitas Correntes	33.586,00	46.744,30
Outras Receitas Financeiras (III)	1.000,00	0,00
Receitas Correntes Restantes	32.586,00	46.744,30
RECEITAS PRIMÁRIAS CORRENTES (IV) = (I - II - III)	42.612.225,90	44.002.612,93
RECEITAS DE CAPITAL (V)	1.036.693,00	1.216.607,14
Operações de Crédito (VI)	12.000,00	0,00
Amortização de Empréstimos (VII)	0,00	0,00
Alienação de Bens	11.000,00	0,00
Receitas de Alienação de Investimentos Temporários(VIII)	0,00	0,00
Receitas de Alienação de Investimentos Permanentes(IX)	0,00	0,00
Outras Alienações de Bens	11.000,00	0,00
Transferências de Capital	1.012.693,00	1.216.607,14
Convênios	289.500,00	516.607,14
Outras Transferências de Capital	723.193,00	700.000,00
Outras Receitas de Capital	0,00	0,00
Outras Receitas de Capital Não Primárias (X)	0,00	0,00
Outras Receitas de Capital Primárias	1.000,00	0,00
RECEITAS PRIMÁRIAS DE CAPITAL(XI)=(V-VI-VII-VIII-IX-X)	1.024.693,00	1.216.607,14
RECEITA PRIMÁRIA TOTAL(XII) = (IV + XI)	43.636.918,90	45.219.220,07

DESPESAS PRIMÁRIAS	DOTAÇÃO ATUALIZADA	Até o Bimestre/2020					
		DESPESAS EMPENHADAS	DESPESAS LIQUIDADAS	DESPESAS PAGAS (a)	RESTOS PAGAR PROCESSADO PAGOS	RESTOS A PAGAR NÃO PROCESSADOS	
						LIQUIDADOS	PAGOS (c)
DESPESAS CORRENTES (XIII)	48.854.124,49	48.292.394,02	45.556.308,57	44.854.291,66	1.720.977,60	0,00	0,00
Pessoal e Encargos Sociais	31.656.174,35	31.503.674,18	29.158.138,94	28.681.629,21	1.166.870,62	0,00	0,00
Juros e Encargos da Dívida (XIV)	1,00	0,00	0,00	0,00	0,00	0,00	0,00
Outras Despesas Correntes	17.197.949,14	16.788.719,84	16.398.169,63	16.172.662,45	554.106,98	0,00	0,00
Transferências Constitucionais e Legais	0,00	0,00	0,00	0,00	0,00	0,00	0,00
Demais Despesas Correntes	17.197.949,14	16.788.719,84	16.398.169,63	16.172.662,45	554.106,98	0,00	0,00
DESPESAS PRIMÁRIAS CORRENTES (XV) = (XIII - XIV)	48.854.123,49	48.292.394,02	45.556.308,57	44.854.291,66	1.720.977,60	0,00	0,00
DESPESAS DE CAPITAL (XVI)	6.585.105,03	6.479.444,54	6.473.478,53	6.473.478,53	39.436,94	0,00	0,00
Investimento	6.146.345,03	6.042.152,68	6.036.186,67	6.036.186,67	39.436,94	0,00	0,00
Inversões Financeiras	0,00	0,00	0,00	0,00	0,00	0,00	0,00
Concessão de Empréstimos e Financiamentos (XVII)	0,00	0,00	0,00	0,00	0,00	0,00	0,00
Aquisição de Título de Capital já Integralizado (XVIII)	0,00	0,00	0,00	0,00	0,00	0,00	0,00
Aquisição de Título de Crédito (XIX)	0,00	0,00	0,00	0,00	0,00	0,00	0,00
Demais Inversões Financeiras	0,00	0,00	0,00	0,00	0,00	0,00	0,00
Amortização da Dívida (XX)	438.760,00	437.291,86	437.291,86	437.291,86	0,00	0,00	0,00
DESPESAS PRIMÁRIAS DE CAPITAL(XXI)=(XVI-XVII-XVIII-XIX-XX)	6.146.345,03	6.042.152,68	6.036.186,67	6.036.186,67	39.436,94	0,00	0,00
RESERVA DE CONTINGÊNCIA (XXII)	0,13	0,00	0,00	0,00	0,00	0,00	0,00
DESPESA PRIMÁRIA TOTAL (XXIII) = (XV + XXI + XXII)	55.000.468,65	54.334.546,70	51.592.495,24	50.890.478,33	1.760.414,54	0,00	0,00
RESULTADO PRIMÁRIO - Acima da Linha (XXIV) = [XIIa - (XXIIIa + XXIIIb + XXIIIc)]						(7.431.672,80)	
META FISCAL PARA O RESULTADO PRIMÁRIO						VALOR CORRENTE	
Meta fixada no Anexo de Metas Fiscais da LDO para o exercício de referência						0,00	

PREFEITURA MUNICIPAL DE FATIMA
RELATÓRIO RESUMIDO DA EXECUÇÃO ORÇAMENTÁRIA
DEMONSTRATIVO DOS RESULTADOS PRIMÁRIO E NOMINAL
ORÇAMENTOS FISCAL E DA SEGURIDADE SOCIAL
NOVEMBRO - DEZEMBRO DE 2020 / NOVEMBRO - DEZEMBRO

RREO - Anexo 6 (LRF, art 53, inciso III)

Em reais

<u>JUROS NOMINAIS</u>	Até o Bimestre/2020
JUROS E ENCARGOS ATIVOS (XXV)	47.687,02
JUROS E ENCARGOS PASSIVOS (XXVI)	0,00

RESULTADO NOMINAL - Acima da Linha (XXVII) = XXIV + (XXV - XXVI)	(7.383.985,78)
---	-----------------------

<u>META FISCAL PARA O RESULTADO NOMINAL</u>	VALOR CORRENTE
Meta fixada no Anexo de Metas Fiscais da LDO para o exercício de referência	0,00

ABAIXO DA LINHA

<u>CÁLCULO DO RESULTADO NOMINAL</u>	<u>SALDO</u>	
	Em 31/Dez/2019	Em 6º Bimestre
DÍVIDA CONSOLIDADA (XXVIII)	0,00	0,00
DEDUÇÕES (XXIX)	(829,96)	(1.646.452,51)
Disponibilidade de Caixa	(829,96)	(1.646.452,51)
Disponibilidade de Caixa Bruta	0,00	0,00
(-) Restos a Pagar Processados (XXX)	829,96	1.646.452,51
Demais Haveres Financeiros	0,00	0,00
DÍVIDA CONSOLIDADA LÍQUIDA (XXXI) = (XXVIII - XXIX)	829,96	1.646.452,51

RESULTADO NOMINAL - Abaixo da Linha (XXXII) = (XXXIa - XXXIb)	(1.645.622,55)
--	-----------------------

<u>AJUSTE METODOLÓGICO</u>	Até o Bimestre 2020
VARIAÇÃO SALDO RPP = (XXXIII) = (XXXa - XXXb)	(1.645.622,55)
RECEITA DE ALIENAÇÃO DE INVESTIMENTOS PERMANENTES (IX)	0,00
PASSIVOS RECONHECIDOS NA DC (XXXIV)	0,00
VARIAÇÃO CAMBIAL (XXXV)	0,00
PAGAMENTO DE PRECATÓRIOS INTEGRANTES DA DC (XXXVI)	0,00
AJUSTES RELATIVOS AO RPPS (XXXVII)	0,00
OUTROS AJUSTES (XXXVIII)	0,00
RESULTADO NOMINAL AJUSTADO - Abaixo da Linha (XXXIX) = (XXXII - XXXIII - IX + XXXIV + XXXV - XXXVI + XXXVII + XXXVIII)	0,00

RESULTADO PRIMÁRIO - Abaixo da Linha (XL) = XXXIX - (XXV - XXVI)	(47.687,02)
---	--------------------

<u>INFORMAÇÕES ADICIONAIS</u>	<u>PREVISÃO ORÇAMENTÁRIA</u>
SALDO DE EXERCÍCIOS ANTERIORES	0,00
Recursos Arrecadados em Exercícios Anteriores - RPPS	0,00
Superávit Financeiro Utilizado para Abertura e Reabertura de Créditos Adicionais	0,00
RESERVA ORÇAMENTÁRIA DO RPPS	8.578.187,43

FORNE: Sistema de Contabilidade Pública, Unidade Responsável: PREFEITURA MUNICIPAL DE FATIMA



Manoel Missias Vieira
Prefeito
CPF 094.950.295-20



Rondinele de Oliveira Andrade
Tesoureiro
CPF 823.572.425-15



Paulo Rogério de Almeida
Contador
CRC 18136/BA

PREFEITURA MUNICIPAL DE FATIMA
RELATÓRIO RESUMIDO DA EXECUÇÃO ORÇAMENTÁRIA
DEMONSTRATIVO DOS RESTOS A PAGAR POR PODER E ÓRGÃO
ORÇAMENTOS FISCAL E DA SEGURIDADE SOCIAL
JANEIRO A DEZEMBRO 2020 / BIMESTRE NOVEMBRO - DEZEMBRO

RREO - Anexo 7 (LRF, art. 53, inciso V)

RS 1,00

PODER / ORGÃO	RESTOS A PAGAR PROCESSADOS					RESTOS A PAGAR NÃO PROCESSADOS					Saldo Total (a+b)	
	Inscritos		Pagos	Cancelados	Saldo (a)	Inscritos		Liquidados	Pagos	Cancelados		Saldo (b)
	Em Exercícios Anteriores	Em 31 de dezembro de				Em Exercícios Anteriores	Em 31 de dezembro de					
RESTOS A PAGAR (EXCETO INTRA-ORÇAMENTAL)	356.511,69	1.783.338,56	1.760.414,54	0,00	379.435,71	450,00	0,00	0,00	0,00	0,00	450,00	379.885,71
EXECUTIVO	356.511,69	1.783.338,56	1.760.414,54	0,00	379.435,71	450,00	0,00	0,00	0,00	0,00	450,00	379.885,71
FUNDO MUNICIPAL DE ASSISTENCIA SOCIAL E	6.607,44	22.639,60	20.825,77	0,00	8.421,27	0,00	0,00	0,00	0,00	0,00	0,00	8.421,27
FUNDO MUNICIPAL DE SAÚDE DE FATIMA	56.225,62	208.396,88	192.277,73	0,00	72.344,77	0,00	0,00	0,00	0,00	0,00	0,00	72.344,77
PREFEITURA MUNICIPAL DE FÁTIMA	293.400,47	406.305,81	404.603,53	0,00	295.102,75	450,00	0,00	0,00	0,00	0,00	450,00	295.552,75
SECRETARIA MUNICIPAL DE EDUCAÇÃO	278,16	1.145.996,27	1.142.707,51	0,00	3.566,92	0,00	0,00	0,00	0,00	0,00	0,00	3.566,92
LEGISLATIVO	0,00	0,00	0,00	0,00	0,00	0,00	0,00	0,00	0,00	0,00	0,00	0,00
CÂMARA MUNICIPAL	0,00	0,00	0,00	0,00	0,00	0,00	0,00	0,00	0,00	0,00	0,00	0,00
RESTOS A PAGAR (INTRA-ORÇAMENTÁRIOS) (II)	0,00	0,00	0,00	0,00	0,00	0,00	0,00	0,00	0,00	0,00	0,00	0,00
TOTAL (III) = (I + II)	356.511,69	1.783.338,56	1.760.414,54	0,00	379.435,71	450,00	0,00	0,00	0,00	0,00	450,00	379.885,71

FONTE: Sistema de Contabilidade Pública, Unidade Responsável PREFEITURA MUNICIPAL DE FATIMA



Manoel Missias Vieira
Prefeito
CPF 094.950.295-20



Rondinele de Oliveira Andrade
Tesorreiro
CPF 823.572.425-15



Paulo Rogerio de Almeida
Contador
CRC/BA 18.136

PREFEITURA MUNICIPAL DE FATIMA
RELATÓRIO RESUMIDO DA EXECUÇÃO ORÇAMENTÁRIA
DEMONSTRATIVO DAS RECEITAS E DESPESAS COM MANUTENÇÃO E DESENVOLVIMENTO DO ENSINO - MDE
ORÇAMENTOS FISCAL E DA SEGURIDADE SOCIAL
JANEIRO A DEZEMBRO 2020/ BIMESTRE NOVEMBRO - DEZEMBRO

RREO - Anexo 8 (LDB. art 72)

R\$ 1,00

RECEITA RESULTANTE DE IMPOSTOS (caput do art. 212 da Constituição)	PREVISÃO INICIAL	PREVISÃO ATUALIZADA (a)	RECEITAS REALIZADAS			
			Até o Bimestre (b)	% (c) = (b/a) x 100		
1- RECEITA DE IMPOSTOS	2.007.424,00	2.007.424,00	1.681.459,45	83,76		
1.1- Receita Resultante de Imposto sobre a Propriedade Predial e Territorial Urbana - IPTU	30.906,00	30.906,00	17.659,18	57,13		
1.1.1- IPTU	22.332,00	22.332,00	6.582,85	29,47		
1.1.2- Multas, Juros de Mora, Dívida Ativa e Outros Encargos do IPTU	8.574,00	8.574,00	11.076,33	129,18		
1.2- Receita Resultante do Imposto sobre Transmissão Inter Vivos - ITBI	18.938,00	18.938,00	18.652,95	98,49		
1.2.1- ITBI	17.438,00	17.438,00	18.652,95	106,96		
1.2.2- Multas, Juros de Mora, Dívida Ativa e Outros Encargos do ITBI	1.500,00	1.500,00	0,00	0,00		
1.3- Receita Resultante do Impostos sobre Serviços de Qualquer Natureza - ISS	1.014.674,00	1.014.674,00	783.905,61	77,25		
1.3.1- ISS	1.010.064,00	1.010.064,00	783.873,19	77,60		
1.3.2- Multas, Juros de Mora, Dívida Ativa e Outros Encargos do ISS	4.610,00	4.610,00	32,42	0,70		
1.4- Receita Resultante do Imposto de Renda Retido na Fonte - IRRF	942.906,00	942.906,00	861.241,71	91,33		
1.5- Receita Resultante do Impostos Territorial Rural - ITR (CF, art. 153, §4º, inciso III)	0,00	0,00	0,00	0,00		
1.5.1- ITR	0,00	0,00	0,00	0,00		
1.5.2- Multas, Juros de Mora, Dívida Ativa e Outros Encargos do ITR	0,00	0,00	0,00	0,00		
2- RECEITA DE TRANSFERÊNCIAS CONSTITUCIONAIS E LEGAIS	24.239.029,00	24.239.029,00	22.373.148,59	92,30		
2.1- Cota-Parte - FPM	20.514.909,00	20.514.909,00	19.060.979,44	92,91		
2.1.1- Parcela referente à CF, art. 159, I, alínea b	18.860.563,00	18.860.563,00	17.485.317,36	92,70		
2.1.2- Parcela referente à CF, art. 159, I, alínea d	837.367,00	837.367,00	786.992,10	93,98		
2.1.3- Parcela referente à CF, art. 159, I, alínea e	816.979,00	816.979,00	788.669,98	96,53		
2.2- Cota-Parte - ICMS	3.504.203,00	3.504.203,00	3.092.472,58	88,25		
2.3- ICMS-Desoneração - I, C, nº87/1996	10.901,00	10.901,00	0,00	0,00		
2.4- Cota-Parte IPI-Exportação	29.099,00	29.099,00	23.898,86	82,12		
2.5- Cota-Parte ITR	3.659,00	3.659,00	2.124,07	58,05		
2.6- Cota-Parte IPVA	176.258,00	176.258,00	193.673,64	109,88		
2.7- Cota-Parte IOF-Ouro	0,00	0,00	0,00	0,00		
3- TOTAL DA RECEITA DE IMPOSTOS (1+2)	26.246.453,00	26.246.453,00	24.054.608,04	91,64		
RECEITAS ADICIONAIS PARA FINANCIAMENTO DO ENSINO	PREVISÃO INICIAL	PREVISÃO ATUALIZADA (a)	RECEITAS REALIZADAS	% (c) = (b/a) x 100		
4- RECEITA DA APLICAÇÃO FINANCEIRA DE OUTROS RECURSOS DE IMPOSTOS VINCULADOS AO ENSINO	317,00	317,00	3,98	1,25		
5- RECEITA DE TRANSFERÊNCIAS DO FNDE	1.523.630,00	1.523.630,00	712.527,62	46,76		
5.1- Transferências do Salário-Educação	529.650,00	529.650,00	353.942,11	66,82		
5.2- Transferências Diretas - PDDE	1.000,00	1.000,00	0,00	0,00		
5.3- Transferências Diretas - PNAE	491.713,00	491.713,00	357.090,80	72,62		
5.4- Transferências Diretas - PNATE	285.449,00	285.449,00	0,00	0,00		
5.5- Outras Transferências do FNDE	212.569,00	212.569,00	0,00	0,00		
5.6- Aplicação Financeira dos Recursos do FNDE	3.249,00	3.249,00	1.494,71	46,00		
6- RECEITA DE TRANSFERÊNCIAS DE CONVÊNIOS	185.000,00	185.000,00	0,00	0,00		
6.1- Transferências de Convênios	185.000,00	185.000,00	0,00	0,00		
6.2- Aplicação Financeira dos Recursos de Convênios	0,00	0,00	0,00	0,00		
7- RECEITA DE OPERAÇÕES DE CRÉDITO	0,00	0,00	0,00	0,00		
8- OUTRAS RECEITAS PARA FINANCIAMENTO DO ENSINO	317.283,00	317.283,00	0,00	0,00		
9- TOTAL DAS RECEITAS ADICIONAIS PARA FINANCIAMENTO DO ENSINO (4 + 5 + 6 + 7 + 8)	2.026.230,00	2.026.230,00	712.531,60	35,16		
FUNDEB	PREVISÃO INICIAL	PREVISÃO ATUALIZADA (a)	RECEITAS REALIZADAS	% (c) = (b/a) x 100		
10- RECEITAS DESTINADAS AO FUNDEB	4.516.936,60	4.516.936,60	4.154.716,22	91,98		
10.1- Cota-Parte FPM Destinada ao FUNDEB - (20% de 2.1.1)	3.772.112,60	3.772.112,60	3.497.063,18	92,70		
10.2- Cota-Parte ICMS Destinada ao FUNDEB - (20% de 2.2)	700.840,60	700.840,60	618.494,30	88,25		
10.3- ICMS-Desoneração Destinada ao FUNDEB - (20% de 2.3)	2.180,20	2.180,20	0,00	0,00		
10.4- Cota-Parte IPI-Exportação Destinada ao FUNDEB - (20% de 2.4)	5.819,80	5.819,80	0,00	0,00		
10.5- Cota-Parte ITR ou ITR Arrecadados Destinados ao FUNDEB - (20% de (1.5 + 2.5))	731,80	731,80	424,76	58,04		
10.6- Cota-Parte IPVA Destinada ao FUNDEB - (20% de 2.6)	35.251,60	35.251,60	38.733,98	109,87		
11- RECEITAS RECEBIDAS DO FUNDEB	16.516.303,00	16.516.303,00	15.612.174,67	94,52		
11.1- Transferências de Recursos do FUNDEB	10.718.123,00	10.718.123,00	9.386.329,48	87,57		
11.2- Complementação da União ao FUNDEB	5.789.830,00	5.789.830,00	6.224.638,82	107,50		
11.3- Receita de Aplicação Financeira dos Recursos do FUNDEB	8.350,00	8.350,00	1.206,37	14,44		
12- RESULTADO LÍQUIDO DAS TRANSFERÊNCIAS DO FUNDEB (11.1 - 10)	6.201.186,40	6.201.186,40	5.231.613,26	84,36		
[SE RESULTADO LÍQUIDO DA TRANSFERÊNCIA (12) > 0] = ACRÉSCIMO RESULTANTE DAS TRANSFERÊNCIAS DO FUNDEB						
[SE RESULTADO LÍQUIDO DA TRANSFERÊNCIA (12) < 0] = DECRÉSCIMO RESULTANTE DAS TRANSFERÊNCIAS DO FUNDEB						
DESPESAS DO FUNDEB	DOTAÇÃO INICIAL	DOTAÇÃO ATUALIZADA (d)	DESPESAS EMPENHADAS	DESPESAS LIQUIDADAS	INSCRITAS EM RESTOS A PAGAR NÃO PROCESSADOS⁷ (i)	
			Até o Bimestre (e)	% (f)=(e/d)x100	Até o Bimestre (g)	% (h)=(g/d)x100
13- PAGAMENTO DOS PROFISSIONAIS DO MAGISTERIO	11.032.104,28	11.390.462,28	11.389.940,23	100,00	10.252.019,57	90,99
13.1- Com Educação Infantil	0,00	0,00	0,00	0,00	0,00	0,00
13.2- Com Ensino Fundamental	11.032.104,28	11.390.462,28	11.389.940,23	100,00	10.252.019,57	90,99
14- OUTRAS DESPESAS	2.582.623,72	3.099.455,72	3.098.597,06	99,97	2.845.413,92	91,80
14.1- Com Educação Infantil	2.440,00	3,00	0,00	0,00	0,00	0,00
14.2- Com Ensino Fundamental	2.580.183,72	3.099.452,72	3.098.597,06	99,97	2.845.413,92	91,80
15- TOTAL DAS DESPESAS DO FUNDEB (13 + 14)	13.814.728,00	14.489.918,00	14.488.537,29	99,99	13.097.433,49	90,38
DEDUÇÕES PARA FINS DO LIMITE DO FUNDEB					VALOR	
16- RESTOS A PAGAR INSCRITOS NO EXERCÍCIO SEM DISPONIBILIDADE FINANCEIRA DE RECURSOS DO FUNDEB					0,00	
16.1- FUNDEB 60%					0,00	
16.2- FUNDEB 40%					0,00	
17- DESPESAS CUSTEADAS COM O SUPERÁVIT FINANCEIRO, DO EXERCÍCIO ANTERIOR, DO FUNDEB					0,00	
17.1- FUNDEB 60%					0,00	
17.2- FUNDEB 40%					0,00	
18- TOTAL DAS DEDUÇÕES CONSIDERADAS PARA FINS DE LIMITE DO FUNDEB (16 + 17)					0,00	
INDICADORES DO FUNDEB					VALOR	
19- TOTAL DAS DESPESAS DO FUNDEB PARA FINS DE LIMITE (15 - 18)					13.097.433,49	
19.1- Mínimo de 60% do FUNDEB na Remuneração do Magistério ¹ (13 - (16.1 + 17.1)) / (11) x 100 %					65,66	
19.2- Máximo de 40% em Despesa com MDE, que não Remuneração do Magistério ¹ (14 - (16.2 + 17.2)) / (11) x 100 %					18,22	
19.3- Máximo de 5% não Aplicado no Exercício (100 - (19.1 + 19.2)) %					16,12	
CONTROLE DA UTILIZAÇÃO DE RECURSOS NO EXERCÍCIO SUBSEQUENTE					VALOR	
20- RECURSOS RECEBIDOS DO FUNDEB EM 2019 QUE NÃO FORAM UTILIZADOS					209.580,69	
21- DESPESAS CUSTEADAS COM O SALDO DO ITEM 20 ATÉ O 1º TRIMESTRE DE 2020²					430.761,59	

MANUTENÇÃO E DESENVOLVIMENTO DO ENSINO - DESPESAS CUSTEADAS COM A RECEITA RESULTANTE DE IMPOSTOS E RECURSOS DO FUNDEB

DESPESAS COM AÇÕES TÍPICAS DE MDE	DOTAÇÃO INICIAL	DOTAÇÃO ATUALIZADA (d)	DESPESAS EMPENHADAS		DESPESAS LIQUIDADAS		INSCRITAS EM RESTOS A PAGAR NÃO PROCESSADOS (l)	
			Até o Bimestre (e)	%(f)=(e/d)x	Até o Bimestre (g)	%		
22- EDUCAÇÃO INFANTIL	0,00	0,00	0,00	0,00	0,00	0,00	0,00	
22.1- Creche	0,00	0,00	0,00	0,00	0,00	0,00	0,00	
22.1.1- Despesas Custeadas com Recursos do FUNDEB	0,00	0,00	0,00	0,00	0,00	0,00	0,00	
22.1.2- Despesas Custeadas com Outros Recursos de Impostos	0,00	0,00	0,00	0,00	0,00	0,00	0,00	
22.2- Prê-escola	0,00	0,00	0,00	0,00	0,00	0,00	0,00	
22.2.1- Despesas Custeadas com Recursos do FUNDEB	0,00	0,00	0,00	0,00	0,00	0,00	0,00	
22.2.2- Despesas Custeadas com Outros Recursos de Impostos	0,00	0,00	0,00	0,00	0,00	0,00	0,00	
23- ENSINO FUNDAMENTAL	15.722.226,71	14.930.375,18	14.856.896,67	99,51	13.445.189,29	90,05	1.411.707,38	
23.1- Despesas Custeadas com Recursos do FUNDEB	13.615.948,00	14.489.921,00	14.488.537,29	99,99	13.097.433,49	90,38	1.391.103,80	
23.2- Despesas Custeadas com Outros Recursos de Impostos	2.106.278,71	440.454,18	368.359,38	83,63	347.755,80	78,95	20.603,58	
24- ENSINO MÉDIO	0,00	0,00	0,00	0,00	0,00	0,00	0,00	
25- ENSINO SUPERIOR	6.000,00	6,00	0,00	0,00	0,00	0,00	0,00	
26- ENSINO PROFISSIONAL NÃO INTEGRADO AO ENSINO REGULAR	0,00	0,00	0,00	0,00	0,00	0,00	0,00	
27- OUTRAS	402.540,00	263.432,00	261.230,71	99,16	260.036,76	98,71	1.193,95	
28- TOTAL DAS DESPESAS COM AÇÕES TÍPICAS DE MDE (22 + 23 + 24 + 25 + 26 + 27)	16.130.766,71	15.193.813,18	15.118.127,38	99,50	13.705.226,05	90,20	1.412.901,33	
DEDUÇÕES CONSIDERADAS PARA FINS DE LIMITE CONSTITUCIONAL							VALOR	
29- RESULTADO LÍQUIDO DAS TRANSFERÊNCIAS DO FUNDEB = (12)							5.231.613,26	
30- DESPESAS CUSTEADAS COM A COMPLEMENTAÇÃO DO FUNDEB NO EXERCÍCIO							6.224.638,82	
31- DESPESAS CUSTEADAS COM O SUPERÁVIT FINANCEIRO, DO EXERCÍCIO ANTERIOR, DO FUNDEB							0,00	
32- DESPESAS CUSTEADAS COM O SUPERÁVIT FINANCEIRO, DO EXERCÍCIO ANTERIOR, DE OUTROS RECURSOS DE IMPOSTOS							0,00	
33- RESTOS A PAGAR INSCRITOS NO EXERCÍCIO SEM DISPONIBILIDADE FINANCEIRA DE RECURSOS DE IMPOSTOS VINCULADOS AO ENSINO							0,00	
34- CANCELAMENTO, NO EXERCÍCIO, DE RESTOS A PAGAR INSCRITOS COM DISPONIBILIDADE FINANCEIRA DE RECURSOS DE IMPOSTOS VINCULADOS AO ENSINO = (44 j)							0,00	
35- TOTAL DAS DEDUÇÕES CONSIDERADAS PARA FINS DE LIMITE CONSTITUCIONAL (29 + 30 + 31 + 32 + 33 + 34)							11.456.252,08	
36- TOTAL DAS DESPESAS PARA FINS DE LIMITE ((22 + 23) - (35))							3.400.644,59	
37- PERCENTUAL DE APLICAÇÃO EM MDE SOBRE A RECEITA LÍQUIDA DE IMPOSTOS ((36) / (3) x 100) % - LIMITE CONSTITUCIONAL 25%							14,13	

OUTRAS INFORMAÇÕES PARA CONTROLE

OUTRAS DESPESAS CUSTEADAS COM RECEITAS ADICIONAIS PARA FINANCIAMENTO DO ENSINO	DOTAÇÃO INICIAL	DOTAÇÃO ATUALIZADA (d)	DESPESAS EMPENHADAS		DESPESAS LIQUIDADAS		INSCRITAS EM RESTOS A PAGAR NÃO PROCESSADOS (l)
			Até o Bimestre (e)	%(f)=(e/d)x100	Até o Bimestre (g)	%(h)=(g/d)x100	
38- DESPESAS CUSTEADAS COM A APLICAÇÃO FINANCEIRA DE OUTROS RECURSOS DE IMPOSTOS VINCULADOS AO ENSINO	0,00	0,00	0,00	0,00	0,00	0,00	0,00
39- DESPESAS CUSTEADAS COM A CONTRIBUIÇÃO SOCIAL DO SALÁRIO-EDUCAÇÃO	529.650,00	432.508,00	429.093,36	99,21	429.066,36	99,20	27,00
40- DESPESAS CUSTEADAS COM OPERAÇÕES DE CRÉDITO	0,00	0,00	0,00	0,00	0,00	0,00	0,00
41- DESPESAS CUSTEADAS COM OUTRAS RECEITAS PARA FINANCIAMENTO DO ENSINO	5.275.763,00	3.230.197,67	3.207.334,33	99,29	3.206.477,33	99,26	857,00
42- TOTAL DAS OUTRAS DESPESAS CUSTEADAS COM RECEITAS ADICIONAIS PARA FINANCIAMENTO DO ENSINO (38 + 39 + 40 + 41)	5.805.413,00	3.662.705,67	3.636.427,69	99,28	3.635.543,69	99,25	884,00
43- TOTAL GERAL DAS DESPESAS COM MDE (28 + 42)	21.936.179,71	18.856.518,85	18.754.555,07	99,46	17.340.769,74	91,96	1.413.785,33
RESTOS A PAGAR INSCRITOS COM DISPONIBILIDADE FINANCEIRA DE RECURSOS DE IMPOSTOS VINCULADOS AO ENSINO			SALDO ATÉ BIMESTRE		CANCELADO EM 2020 (j)		
44- RESTOS A PAGAR DE DESPESAS COM MDE			137.174,78				0,00
44.1- Executadas com Recursos de Impostos Vinculados ao Ensino			44.985,05				0,00
44.2- Executadas com Recursos do FUNDEB			92.189,73				0,00
CONTROLE DA DISPONIBILIDADE FINANCEIRA			FUNDEB		SALÁRIO EDUCAÇÃO		
45- SALDO FINANCEIRO EM 31 DE DEZEMBRO DE 2019			209.580,69				75.294,73
46- (+) INGRESSO DE RECURSOS ATÉ O BIMESTRE			12.498.648,89				353.942,11
47- (-) PAGAMENTOS EFETUADOS ATÉ O BIMESTRE			14.212.448,32				429.066,36
47.1- Orçamento do Exercício			13.097.433,49				429.066,36
47.2- Restos a Pagar			1.115.014,83				0,00
48- (+) RECEITA DE APLICAÇÃO FINANCEIRA DOS RECURSOS ATÉ O BIMESTRE			1.206,37				1.830,44
49- (-) DISPONIBILIDADE FINANCEIRA ATÉ O BIMESTRE			(1.503.012,37)				2.000,92
50- (+) Ajustes			1.478.805,99				4.334,05
50.1 (+) Retenções			1.486.143,57				4.334,05
50.2 (-) Valores a recuperar			8.358,60				0,00
50.3 (+) Outros valores extraorçamentários			0,00				0,00
50.4 (+) Conciliação Bancária			1.021,02				0,00
51- (=) SALDO FINANCEIRO CONCILIADO			(24.206,38)				6.334,97

FONTE: Sistema de Contabilidade Pública, Unidade Responsável: PREFEITURA MUNICIPAL DE FATIMA

1 Limite mínimos anuais a serem cumpridos no encerramento do exercício.

2 Art. 21, §2º, Lei 11.494/2007: "Até 5% dos recursos recebidos à conta dos Fundos, inclusive relativos à complementação da União recebidos nos termos do § 1º do art. 6º desta Lei, poderão ser utilizados no 1º trimestre do exercício imediatamente subsequente, mediante abertura de crédito adicional"


3 Caput do art. 212 da CF/1988


4 Os valores referentes à parcela dos Resos a Pagar inscritos sem disponibilidade financeira vinculada à educação deverão ser informados somente no RREO do último bimestre do exercício.


5 Limites mínimos anuais a serem cumpridos no encerramento do exercício, no âmbito de atuação prioritária, conforme LDB, art. 11, V.

6 Nos cinco primeiros bimestres do exercício o acompanhamento poderá ser feito com base na despesa empenhada ou na despesa liquidada. No último bimestre do exercício, o valor deverá corresponder ao total da despesa empenhada.

7 Essa coluna poderá ser apresentada somente no último bimestre.


Manoel Missias Vieira
Prefeito
CPF 094.950.295-20


Rondinele de Oliveira Andrade
Tesoreroiro
CPF 823.572.425-15


Paulo Rogério de Almeida
Contador
CRC 18136/BA

PREFEITURA MUNICIPAL DE FATIMA
RELATÓRIO RESUMIDO DA EXECUÇÃO ORÇAMENTÁRIA
DEMONSTRATIVO DAS RECEITAS DE OPERAÇÕES DE CRÉDITO E DESPESAS DE CAPITAL
ORÇAMENTOS FISCAL E DA SEGURIDADE SOCIAL
JANEIRO A DEZEMBRO 2020 / BIMESTRE NOVEMBRO - DEZEMBRO

RREO - ANEXO 9 (LRF, art. 53, § 1º, inciso I)

Em Reais

RECEITAS	PREVISÃO ATUALIZADA (a)	RECEITAS REALIZADAS (b)	SALDO NÃO REALIZADO (c) = (a-b)
RECEITAS DE OPERAÇÕES DE CRÉDITO¹ (I)	12.000,00	0,00	12.000,00

DESPESAS	DOTAÇÃO ATUALIZADA (d)	DESPESAS EMPENHADAS (e)	DESPESAS LIQUIDADAS	DESPESAS INSCRITAS EM RESTOS A PAGAR NÃO PROCESSADOS	SALDO NÃO EXECUTADO (f)=(d-e)
DESPESAS DE CAPITAL	6.585.105,03	6.479.444,54	6.473.478,53	5.966,01	105.660,49
(-) Incentivos Fiscais a Contribuinte	0,00	0,00	0,00	0,00	0,00
(-) Incentivos Fiscais a Contribuinte por Instituições Financeiras	0,00	0,00	0,00	0,00	0,00
DESPESA DE CAPITAL LÍQUIDA (II)	6.585.105,03	6.479.444,54	6.473.478,53	5.966,01	105.660,49
RESULTADO PARA APURAÇÃO DA REGRA DE OURO (III) = (I-II)	(6.573.105,03)	(6.479.444,54)	-	-	(93.660,49)

FONTE: Sistema de Contabilidade Pública, Unidade Responsável: PREFEITURA MUNICIPAL DE FÁTIMA

Nota: ¹ Operações de Crédito descritos na CF, Art. 167, inciso III



Manoel Missias Vieira
Prefeito
CPF 094.950.295-20



Rondinele de Oliveira Andrade
Tesoureiro
CPF 823.572.425-15



Paulo Rogério de Almeida Prado
Contador
CRC/BA 18.136

PREFEITURA MUNICIPAL DE FATIMA
RELATÓRIO RESUMIDO DA EXECUÇÃO ORÇAMENTÁRIA
DEMONSTRAÇÃO DA PROJ. ATUARIAL DO REG. PRÓPRIO DE PREVIDÊNCIA SOCIAL
ORÇAMENTOS FISCAL E DA SEGURIDADE SOCIAL
2020 à 2095

RREO – ANEXO 10 (LRF, art. 53, § 1º, inciso II)

Em Reais

PLANO PREVIDENCIÁRIO				
EXERCÍCIO	RECEITAS PREVIDENCIÁRIAS (a)	DESPESAS PREVIDENCIÁRIAS (b)	RESULTADO PREVIDENCIÁRIO (c) = (a-b)	SALDO FINANCEIRO DO EXERCÍCIO (d) = ("d" exercício anterior) + (c)
2020	0,00	0,00	0,00	0,00

PLANO FINANCEIRO				
EXERCÍCIO	RECEITAS PREVIDENCIÁRIAS (a)	DESPESAS PREVIDENCIÁRIAS (b)	RESULTADO PREVIDENCIÁRIO (c) = (a-b)	SALDO FINANCEIRO DO EXERCÍCIO (d) = ("d" exercício anterior) + (c)

FONTE: Sistema de Contabilidade Pública, Unidade Responsável: PREFEITURA MUNICIPAL DE FATIMA



Manoel Missias Vieira
Prefeito
CPF 094.950.295-20



Rondinele de Oliveira Andrade
Tesoureiro
CPF 823.572.425-15



Paulo Rogério de Almeida Prado
CRC/BA 18.136

Paulo Rogério de Almeida
Contador
CRC 18136/BA

PREFEITURA MUNICIPAL DE FATIMA
RELATÓRIO RESUMIDO DA EXECUÇÃO ORÇAMENTÁRIA
DEMONSTRATIVO DA RECEITA DE ALIENAÇÃO DE ATIVOS E APLICAÇÃO DOS RECURSOS
ORÇAMENTOS FISCAL E DA SEGURIDADE SOCIAL
JANEIRO A DEZEMBRO 2020 / BIMESTRE NOVEMBRO - DEZEMBRO

RREO - ANEXO 11 (LRF, art. 53, § 1º, inciso III)

Em reais

<u>RECEITAS</u>	PREVISÃO ATUALIZADA (a)	RECEITAS REALIZADAS (b)	SALDO (c) = (a-b)
RECEITAS DE ALIENAÇÃO DE ATIVOS (I)	11.000,00	0,00	11.000,00
Receita de Alienação de Bens Móveis	5.500,00	0,00	5.500,00
Receita de Alienação de Bens Imóveis	5.500,00	0,00	5.500,00

<u>DESPESAS</u>	DOTAÇÃO ATUALIZADA (d)	DESPESAS EMPENHADAS (e)	DESPESAS LIQUIDADAS	DESPESAS PAGAS (f)	DESPESAS INSCRITAS EM RESTOS A PAGAR NÃO PROCESSADOS	PAGAMENTO DE RESTOS A PAGAR (g)	SALDO (h) = (d-e)
APLICAÇÃO DOS RECURSOS DA ALIENAÇÃO DE ATIVOS (II)	0,00	0,00	0,00	0,00	0,00	0,00	0,00
Despesas de Capital	0,00	0,00	0,00	0,00	0,00	0,00	0,00
Investimentos	0,00	0,00	0,00	0,00	0,00	0,00	0,00
Inversões Financeiras	0,00	0,00	0,00	0,00	0,00	0,00	0,00
Amortização da Dívida	0,00	0,00	0,00	0,00	0,00	0,00	0,00
Despesas Correntes dos Regimes de Previdência	0,00	0,00	0,00	0,00	0,00	0,00	0,00
Regime Próprio dos Servidores Público	0,00	0,00	0,00	0,00	0,00	0,00	0,00

<u>SALDO FINANCEIRO A APLICAR</u>	2019 (i)	2020 (j) = (Ib-(IIf+IIg))	SALDO ATUAL (k) = (III+IIIj)
VALOR (III)	0,00		0,00

FONTE: Sistema de Contabilidade Pública, Unidade Responsável: PREFEITURA MUNICIPAL DE FATIMA



Manoel Missias Vieira
Prefeito
CPF 094.950.295-20



Rondinele de Oliveira Andrade
Tesoureiro
CPF 823.572.425-15



Paulo Rogério de Almeida
Contador
CRC/BA 18.136

PREFEITURA MUNICIPAL DE FATIMA
RELATÓRIO RESUMIDO DA EXECUÇÃO ORÇAMENTÁRIA
DEMONSTRATIVO DAS RECEITAS E DESPESAS COM AÇÕES E SERVIÇOS PÚBLICOS DE SAÚDE
ORÇAMENTOS FISCAL E DA SEGURIDADE SOCIAL
JANEIRO A DEZEMBRO 2020 / BIMESTRE NOVEMBRO - DEZEMBRO

RREQ - ANEXO 12 (LC 141/2012, art. 35)

RS 1,00

RECEITAS RESULTANTES DE IMPOSTOS E TRANSFERÊNCIAS CONSTITUCIONAIS LEGAIS	PREVISÃO INICIAL	PREVISÃO ATUALIZADA (a)	RECEITAS REALIZADAS	
			Até o Bimestre (b)	% (b/a) x 100
RECEITA DE IMPOSTOS(I)	2.004.424,00	2.004.424,00	1.681.459,45	83,89
Receita Resultante do Imposto Predial e Territorial Urbano - IPTU	30.906,00	30.906,00	17.659,18	57,14
IPTU	22.332,00	22.332,00	6.582,85	29,48
Multas, Juros de Mora, Dívida Ativa e Outros Encargos do IPTU	8.574,00	8.574,00	11.076,33	129,19
Receita Resultante do Imposto sobre Transmissão Inter Vivos - ITBI	18.938,00	18.938,00	18.652,95	98,49
ITBI	17.438,00	17.438,00	18.652,95	106,97
Multas, Juros de Mora, Dívida Ativa e Outros Encargos do ITBI	1.500,00	1.500,00	0,00	0,00
Receita Resultante do Imposto sobre Serviços de Qualquer Natureza - ISS	1.014.674,00	1.014.674,00	783.905,61	77,26
ISS	1.010.064,00	1.010.064,00	783.873,19	77,61
Multas, Juros de Mora, Dívida Ativa e Outros Encargos do ISS	4.610,00	4.610,00	32,42	0,70
Receita Resultante do Imposto sobre a Renda e Proventos de Qualquer Natureza Retido na Fonte - IRRF	939.906,00	939.906,00	861.241,71	91,63
RECEITA DE TRANSFERÊNCIAS CONSTITUCIONAIS E LEGAIS (II)	22.584.683,00	22.584.683,00	20.797.486,51	92,09
Cota-Parte FPM	18.860.563,00	18.860.563,00	17.485.317,36	92,71
Cota-Parte ITR	3.659,00	3.659,00	2.124,07	58,05
Cota-Parte IPVA	176.258,00	176.258,00	193.673,64	109,88
Cota-Parte ICMS	3.504.203,00	3.504.203,00	3.092.472,58	88,25
Cota-Parte IPI-Exportação	29.099,00	29.099,00	23.898,86	82,13
Compensações Financeiras Provenientes de Impostos e Transferências Constitucionais	10.901,00	10.901,00	0,00	0,00
Desoneração ICMS - LC 87/1996	10.901,00	10.901,00	0,00	0,00
Outras	0,00	0,00	0,00	0,00
TOTAL DAS RECEITAS RESULTANTES DE IMPOSTOS E TRANSFERÊNCIAS CONSTITUCIONAIS E LEG.	24.589.107,00	24.589.107,00	22.478.945,96	91,42

DESPESAS COM AÇÕES E SERVIÇOS PÚBLICOS DE SAÚDE (ASPS) - POR SUBFUNÇÃO E CATEGORIA	DOTAÇÃO INICIAL	DOTAÇÃO ATUALIZADA (e)	DESPESAS EMPENHADAS		DESPESAS LIQUIDADAS		DESPESAS PAGAS		Inscritas em Restos a Pagar (g)
			Até o Bimestre (d)	% (d/c) x 100	Até o Bimestre (e)	% (e/c) x 100	Até o Bimestre (f)	% (f/c) x 100	
ATENÇÃO BÁSICA (IV)	146.080,00	12.172,00	12.120,00	99,65	12.098,00	99,47	12.098,00	99,47	22,00
Despesas Correntes	135.580,00	12.163,00	12.120,00	99,65	12.098,00	99,47	12.098,00	99,47	22,00
Despesas de Capital	10.500,00	9,00	0,00	0,00	0,00	0,00	0,00	0,00	0,00
ASSISTÊNCIA HOSPITALAR E AMBULATORIAL (V)	105.940,00	11,00	0,00	0,00	0,00	0,00	0,00	0,00	0,00
Despesas Correntes	101.940,00	7,00	0,00	0,00	0,00	0,00	0,00	0,00	0,00
Despesas de Capital	4.000,00	4,00	0,00	0,00	0,00	0,00	0,00	0,00	0,00
SUORTE PROFILÁTICO E TERAPÊUTICO (VI)	0,00	0,00	0,00	0,00	0,00	0,00	0,00	0,00	0,00
Despesas Correntes	0,00	0,00	0,00	0,00	0,00	0,00	0,00	0,00	0,00
Despesas de Capital	0,00	0,00	0,00	0,00	0,00	0,00	0,00	0,00	0,00
VIGILÂNCIA SANITÁRIA (VII)	208.000,00	394.075,00	394.071,74	100,00	394.071,74	100,00	335.989,12	85,26	0,00
Despesas Correntes	207.000,00	394.074,00	394.071,74	100,00	394.071,74	100,00	335.989,12	85,26	0,00
Despesas de Capital	1.000,00	1,00	0,00	0,00	0,00	0,00	0,00	0,00	0,00
VIGILÂNCIA EPIDEMIOLÓGICA (VIII)	14.940,00	16,00	0,00	0,00	0,00	0,00	0,00	0,00	0,00
Despesas Correntes	6.940,00	8,00	0,00	0,00	0,00	0,00	0,00	0,00	0,00
Despesas de Capital	8.000,00	8,00	0,00	0,00	0,00	0,00	0,00	0,00	0,00
ALIMENTAÇÃO E NUTRIÇÃO (IX)	2.500,00	5,00	0,00	0,00	0,00	0,00	0,00	0,00	0,00
Despesas Correntes	2.000,00	4,00	0,00	0,00	0,00	0,00	0,00	0,00	0,00
Despesas de Capital	500,00	1,00	0,00	0,00	0,00	0,00	0,00	0,00	0,00
OUTRAS SUBFUNÇÕES (X)	5.037.305,13	7.787.246,36	7.784.681,10	199,86	7.368.345,61	194,51	7.205.753,02	192,42	416.335,49
Despesas Correntes	5.033.305,13	7.783.829,36	7.781.267,93	99,97	7.364.932,44	94,62	7.202.339,85	92,53	416.335,49
Despesas de Capital	4.000,00	3.417,00	3.413,17	99,89	3.413,17	99,89	3.413,17	99,89	0,00
TOTAL (XI) = (IV + V + VI + VII + VIII + IX + X)	5.514.765,13	8.193.525,36	8.190.872,84	99,97	7.774.515,35	94,88	7.553.840,14	92,19	416.357,49

APURAÇÃO DO CUMPRIMENTO DO LIMITE MÍNIMO PARA APLICAÇÃO EM ASPS	DESPESAS EMPENHADAS (d)	DESPESAS LIQUIDADAS (e)	DESPESAS PAGAS (f)
Total das Despesas com ASPS (XII) = (XI)	8.190.872,84	7.774.515,35	7.553.840,14
(-) Restos a Pagar Não Processados Inscritos Indevidamente no Exercício sem Disponibilidade Financeira (XIII)	0,00	0,00	0,00
(-) Despesas Custeadas com Recursos Vinculados à Parcela do Percentual Mínimo que não foi Aplicada em ASPS em Ex	0,00	0,00	0,00
(-) Despesas Custeadas com Disponibilidade de Caixa Vinculada aos Restos a Pagar Cancelados (XV)	0,00	0,00	0,00
(=) VALOR APLICADO EM ASPS (XVI) = (XII - XIII - XIV - XV)	8.190.872,84	7.774.515,35	7.553.840,14
Despesa Mínima a ser Aplicada em ASPS (XVII)=(III) x 15%(LC 141/2012)		3.371.841,89	
Despesa Mínima a ser Aplicada em ASPS (XVIII)=(III) x % (Lei Orgânica Municipal)		0,00	
Diferença entre o Valor Aplicado e a Despesa Mínima a ser Aplicada (XIX)=(XVI(d ou e) - XVII)	4.819.030,95	4.402.673,46	4.181.998,25
Limite não Cumprido (XIV)=(XVIII)	0,00	0,00	0,00
PERCENTUAL DA RECEITA DE IMPOSTOS E TRANSFERÊNCIAS CONSTITUCIONAIS E LEGAIS APLICADO EM AS	36,44	34,58	33,60

CONTROLE DO VALOR REFERENTE AO PERCENTUAL MÍNIMO NÃO CUMPRIDO EM EXERCÍCIOS ANTERIORES PARA FINS DE APLICAÇÃO DOS RECURSOS VINCULADOS CONFORME ARTIGOS 25 E 26 DA LC141/2012	LIMITE NÃO CUMPRIDO			
	Saldo Inicial (no exercício atual) (h)	Despesas Custeadas no Exercício de Referência		Saldo Final (não aplicado) (l)=(h-(i ou j))
		Empenhadas (i)	Liquidadas (j)	
Diferença de limite não cumprido em 2020	0,00	0,00	0,00	0,00
Diferença de limite não cumprido em 2019	0,00	0,00	0,00	0,00
Diferença de limite não cumprido em Exercícios Anteriores	0,00	0,00	0,00	0,00
TOTAL DA DIFERENÇA DE LIMITE NÃO CUMPRIDO EM EXERCÍCIOS ANTERIORES (XX)	0,00	0,00	0,00	0,00

EXECUÇÃO DE RESTOS A PAGAR										
EXERCÍCIO DO EMPENHO	Valor Mínimo para (m)	Valor aplicado em ASPS no exercício (n)	Valor aplicado além do limite (o)=(m-n), se <0, então (o)=0	Total inscrito em RP no exercício (p)	RPNP Inscritos Indevidamente no Exercício sem Disponibilidade Financeira (q)=(XIII d)	Valor inscrito em RP considerado no Limite (r)=(p-(o+q)) se <0, então (r)=0	Total de RP pagos (s)	Total de RP a pagar (t)	Total de RP cancelados ou prescritos (u)	Diferença entre o valor aplicado além do limite e o total de RP cancelados (v)=((o + q)-u)
Empenhos de 2020	0,00	0,00	0,00	0,00	0,00	0,00	0,00	0,00	0,00	0,00
Empenhos de 2019	0,00	0,00	0,00	0,00	0,00	0,00	0,00	0,00	0,00	0,00
Empenhos de 2018	0,00	0,00	0,00	0,00	0,00	0,00	0,00	0,00	0,00	0,00
Empenhos de 2017	0,00	0,00	0,00	0,00	0,00	0,00	0,00	0,00	0,00	0,00
Empenhos de 2016 e anteriores	0,00	0,00	0,00	0,00	0,00	0,00	0,00	0,00	0,00	0,00
TOTAL DOS RESTOS A PAGAR CANCELADOS OU PRESCRITOS ATÉ O FINAL DO EXERCÍCIO ATUAL QUE AFETARAM O CUMPRIMENTO DO LIMITE (XXI)										0,00
TOTAL DOS RESTOS A PAGAR CANCELADOS OU PRESCRITOS ATÉ O FINAL DO EXERCÍCIO ANTERIOR QUE AFETARAM O CUMPRIMENTO DO LIMITE (XXII)										0,00
TOTAL DOS RESTOS A PAGAR CANCELADOS OU PRESCRITOS NO EXERCÍCIO ANTERIOR QUE AFETARAM O CUMPRIMENTO DO LIMITE (XXIII)=(XXI - XXII)										0,00

CONTROLE DOS RESTOS A PAGAR CANCELADOS OU PRESCRITOS PARA FINS DE APLICAÇÃO DA DISPONIBILIDADE DE CAIXA CONFORME ARTIGO 24, § 1º e 2º DA LC 141/2012	RESTOS A PAGAR CANCELADOS OU PRESCRITOS			
	Saldo Inicial (w)	Despesas custeadas no exercício de referência (j)		Saldo Final (Não Aplicado) (aa)=9w-(xouy)
		Empenhadas (x)	Liquidadas (y)	
Restos a pagar cancelados ou prescritos em 2020 a serem compensados (XXIV)	0,00	0,00	0,00	0,00
Restos a pagar cancelados ou prescritos em 2019 a serem compensados (XXV)	0,00	0,00	0,00	0,00
Restos a pagar cancelados ou prescritos em exercícios anteriores a serem compensados (XXVI)	0,00	0,00	0,00	0,00
TOTAL DE RESTOS A PAGAR CANCELADOS OU PRESCRITOS A COMPENSAR (XXVII)	0,00	0,00	0,00	0,00

RECEITAS ADICIONAIS PARA O FINANCIAMENTO DA SAÚDE NÃO COMPUTADAS NO CÁLCULO DO MÍNIMO	PREVISÃO INICIAL	PREVISÃO ATUALIZADA (a)	RECEITAS REALIZADAS	
			Até o Bimestre (b)	% (b/a) x 100
RECEITAS DE TRANSFERÊNCIAS PARA A SAÚDE (XXVIII)	4.394.144,00	4.394.144,00	6.508.135,33	148,11
Proveniente da União	4.329.144,00	4.329.144,00	6.508.135,33	150,33
Proveniente dos Estados	65.000,00	65.000,00	0,00	0,00
Proveniente de outros Municípios	0,00	0,00	0,00	0,00
RECEITA DE OPERAÇÕES DE CRÉDITO INTERNAS E EXTERNAS VINCULADAS A SAÚDE (XXIX)	0,00	0,00	0,00	0,00
OUTRAS RECEITAS (XXX)	17.909,00	17.909,00	1.830,44	10,22
TOTAL DE RECEITAS ADICIONAIS PARA FINANCIAMENTO DA SAÚDE (XXXI) = (XXVIII + XXIX + XXX)	4.412.053,00	4.412.053,00	6.509.965,77	147,55

DESPESAS COM SAÚDE POR SUBFUNÇÕES E CATEGORIA ECONÔMICA NÃO COMPUTADAS NO CÁLCULO DO MÍNIMO	DOTAÇÃO INICIAL	DOTAÇÃO ATUALIZADA (c)	DESPESAS EMPENHADAS		DESPESAS LIQUIDADAS		DESPESAS PAGAS		Inscritas em Restos a Pagar não Processados (g)
			Até o Bimestre (d)	% (d/c) x 100	Até o Bimestre (e)	% (e/c) x 100	Até o Bimestre (f)	% (f/c) x 100	
ATENÇÃO BÁSICA (XXXII)	4.188.725,00	5.932.820,04	5.877.387,94	181,85	5.656.747,60	177,95	5.656.461,60	177,94	220.640,34
Despesas Correntes	3.853.725,00	5.654.381,28	5.649.236,22	99,91	5.428.595,88	96,01	5.428.309,88	96,00	220.640,34
Despesas de Capital	335.000,00	278.438,76	228.151,72	81,94	228.151,72	81,94	228.151,72	81,94	0,00
ASSISTÊNCIA HOSPITALAR E AMBULATORIAL (XXXIII)	372.700,00	42.904,00	41.020,26	192,42	39.780,26	187,44	39.780,26	187,44	1.240,00
Despesas Correntes	362.700,00	24.905,00	23.031,26	92,48	21.791,26	87,50	21.791,26	87,50	1.240,00
Despesas de Capital	10.000,00	17.999,00	17.989,00	99,94	17.989,00	99,94	17.989,00	99,94	0,00
SUORTE PROFILÁTICO E TERAPÊUTICO (XXXIV)	0,00	0,00	0,00	0,00	0,00	0,00	0,00	0,00	0,00
Despesas Correntes	0,00	0,00	0,00	0,00	0,00	0,00	0,00	0,00	0,00
Despesas de Capital	0,00	0,00	0,00	0,00	0,00	0,00	0,00	0,00	0,00
VIGILÂNCIA SANITÁRIA (XXXV)	131.933,00	134.481,00	133.955,87	99,66	114.355,87	85,08	114.355,87	85,08	19.600,00
Despesas Correntes	131.433,00	134.407,00	133.955,87	99,66	114.355,87	85,08	114.355,87	85,08	19.600,00
Despesas de Capital	500,00	74,00	0,00	0,00	0,00	0,00	0,00	0,00	0,00
VIGILÂNCIA EPIDEMIOLÓGICA (XXXVI)	290.130,00	148.235,00	145.059,66	191,37	134.779,66	184,18	134.779,66	184,18	10.280,00
Despesas Correntes	285.130,00	142.946,00	140.122,50	98,02	129.842,50	90,83	129.842,50	90,83	10.280,00
Despesas de Capital	5.000,00	5.289,00	4.937,16	93,35	4.937,16	93,35	4.937,16	93,35	0,00
ALIMENTAÇÃO E NUTRIÇÃO (XXXVII)	2.000,00	4,00	0,00	0,00	0,00	0,00	0,00	0,00	0,00
Despesas Correntes	1.500,00	3,00	0,00	0,00	0,00	0,00	0,00	0,00	0,00
Despesas de Capital	500,00	1,00	0,00	0,00	0,00	0,00	0,00	0,00	0,00
OUTRAS SUBFUNÇÕES (XXXVIII)	4.000,00	2.353.833,24	2.295.728,44	197,15	2.261.033,58	195,49	2.261.033,58	195,49	34.694,86
Despesas Correntes	3.000,00	2.107.421,81	2.049.551,23	97,25	2.014.924,98	95,61	2.014.924,98	95,61	34.626,25
Despesas de Capital	1.000,00	246.411,43	246.177,21	99,90	246.108,60	99,88	246.108,60	99,88	68,61
TOTAL (XXXIX) = (XXXII + XXXIII + XXXIV + XXXV + XXXVI + XXXVII + XXXVIII)	4.989.488,00	8.612.277,28	8.493.152,17	98,62	8.206.696,97	95,29	8.206.410,97	95,28	286.455,20

DESPESAS TOTAIS COM SAÚDE EXECUTADAS COM RECURSOS PRÓPRIOS E COM RECURSOS TRANSFERIDOS DE OUTROS	DOTAÇÃO INICIAL	DOTAÇÃO ATUALIZADA (c)	DESPESAS EMPENHADAS		DESPESAS LIQUIDADAS		DESPESAS PAGAS		Inscritas em Restos a Pagar não Processados (g)
			Até o Bimestre (d)	% (d/c) x 100	Até o Bimestre (e)	% (e/c) x 100	Até o Bimestre (e)	% (f/c) x 100	
ATENÇÃO BÁSICA (XL) = (IV + XXXII)	4.334.805,00	5.944.992,04	5.889.507,94	99,07	5.668.845,60	95,35	5.668.559,60	95,35	220.662,34
ASSISTÊNCIA HOSPITALAR E AMBULATORIAL (XLI) = (V + XXXIII)	478.640,00	42.915,00	41.020,26	95,58	39.780,26	92,69	39.780,26	92,69	1.240,00
SUORTE PROFILÁTICO E TERAPÊUTICO (XLII) = (VI + XXXIV)	0,00	0,00	0,00	0,00	0,00	0,00	0,00	0,00	0,00
VIGILÂNCIA SANITÁRIA (XLIII) = (VII + XXXV)	339.933,00	528.556,00	528.027,61	99,90	508.427,61	96,19	450.344,99	85,20	19.600,00
VIGILÂNCIA EPIDEMIOLÓGICA (XLIV) = (VIII + XXXVI)	305.070,00	148.251,00	145.059,66	97,85	134.779,66	90,91	134.779,66	90,91	10.280,00
ALIMENTAÇÃO E NUTRIÇÃO (XLV) = (XIX + XXXVII)	4.500,00	9,00	0,00	0,00	0,00	0,00	0,00	0,00	0,00
OUTRAS SUBFUNÇÕES (XLVI) = (X + XXXVIII)	5.041.305,13	10.141.079,60	10.080.409,54	99,40	9.629.379,19	94,95	9.466.786,60	93,35	451.030,35
TOTAL DAS DESPESAS COM SAÚDE (XLVII) = (XI + XXXIX)	10.504.253,13	16.805.802,64	16.684.025,01	99,28	15.981.212,32	95,09	15.760.251,11	93,77	702.812,69
(-) Despesas executadas com recursos provenientes das transferências de recursos	4.989.488,00	8.612.277,28	8.493.152,17	98,62	8.206.696,97	95,29	8.206.410,97	95,29	286.455,20
TOTAL DAS DESPESAS EXECUTADAS COM RECURSOS PRÓPRIOS (XLVIII)	5.514.765,13	8.193.525,36	8.190.872,84	99,97	7.774.515,35	94,88	7.553.840,14	92,19	416.357,49

FONTE: Sistema de Contabilidade Pública, Unidade Responsável PREFEITURA MUNICIPAL DE FATIMA



Manoel Missias Vieira
Prefeito
CPF 094.950.295-20



Rondinele de Oliveira Andrade
Tesoureiro
CPF 823.572.425-15



Paulo Rogério de Almeida Prado
CRC/BA 18.136

Paulo Rogério de Almeida
Contador
CRC 18136/BA

PREFEITURA MUNICIPAL DE FATIMA
RELATÓRIO RESUMIDO DA EXECUÇÃO ORÇAMENTÁRIA
DEMONSTRATIVO DAS PARCERIAS PÚBLICO - PRIVADAS
ORÇAMENTOS FISCAL E DA SEGURIDADE SOCIAL
JANEIRO A DEZEMBRO DE 2020 / BIMESTRE NOVEMBRO - DEZEMBRO

RREO - Anexo 13 (Lei nº 11.079, de 30.12.2004, arts. 22, 25 e 28)

Em reais

IMPACTOS DAS CONTRATAÇÕES DE PPP	SALDO TOTAL EM 31 DE DEZEMBRO DO EXERCÍCIO ANTERIOR	REGISTROS EFETUADOS EM 2020	
		No bimestre	Até o bimestre
TOTAL DE ATIVOS Ativos Contabilizados na SPE			
TOTAL DE PASSIVOS Obrigações decorrentes de Ativos Constituídos pela SPE Provisões de PPP Outros Passivos			
ATOS POTENCIAIS PASSIVOS Obrigações Contratuais Riscos Não Provisionados Garantias Concedidas Outros Passivos Contingentes			

DESPESAS DE PPP	EXERCÍCIO ANTERIOR	EXERCÍCIO CORRENTE	2021	2022	2023	2024	2025	2026	2027	2028	2029
Do Entree Federado, excocto estatais não dependentes (I) = (I.1 + I.2) Contratadas (I.1) A Contratar (I.2)											
Das Estatais Não-Dependentes (II) = (II.1 + II.2) Contratadas (II.1) A Contratar (II.2)											
TOTAL DAS DESPESAS DE PPP (III) = (I + II)											
RECEITA CORRENTE LÍQUIDA (RCL) (IV)											
TOTAL DAS DESPESAS CONSIDERADAS PARA O LIMITE (I)											
TOTAL DAS DESPESAS CONSIDERADAS PARA O LIMITE / RCL (%) (V)=(I / IV)											

FONTE: Sistema de Contabilidade Pública, Unidade Responsável: PREFEITURA MUNICIPAL DE FÁTIMA

Nota:



Manoel Missias Vieira
Prefeito
CPF 094.950.295-20



Rondinele de Oliveira Andrade
Teseoureiro
CPF 823.572.425-15



Paulo Rogério de Almeida
Contador
CRC 18136/BA

PREFEITURA MUNICIPAL DE FATIMA
DEMONSTRATIVO SIMPLIFICADO DO RELATÓRIO RESUMIDO DA EXECUÇÃO ORÇAMENTÁRIA
ORÇAMENTOS FISCAL E DA SEGURIDADE SOCIAL
JANEIRO A DEZEMBRO DE 2020 / BIMESTRE NOVEMBRO - DEZEMBRO

LRF, Art. 48 - Anexo 14

R\$ 1,00

BALANÇO ORÇAMENTÁRIO		Até o Bimestre			
RECEITAS					
Previsão Inicial					106.349.770,90
Previsão Atualizada					106.349.770,90
Receitas Realizadas					90.318.587,94
Déficit Orçamentário					0,00
Saldos de Exercícios Anteriores (Utilizados para Créditos Adicionais)					0,00
DESPESAS					
Dotação Inicial					48.173.535,77
Créditos Adicionais					0,00
Dotação Atualizada					55.439.229,52
Despesas Empenhadas					54.771.838,56
Despesas Liquidadas					52.029.787,10
Despesas Pagas					51.327.770,19
Superávit Orçamentário					38.288.800,84
DESPESAS POR FUNÇÃO/SUBFUNÇÃO		Até o Bimestre			
Despesas Empenhadas					54.771.838,56
Despesas Liquidadas					52.029.787,10
RECEITA CORRENTE LÍQUIDA - RCL		Até o Bimestre			
Receita Corrente Líquida					44.053.483,42
RECEITAS E DESPESAS DO REGIME PRÓPRIO DE PREVIDÊNCIA DOS SERVIDORES		Até o Bimestre			
Regime Próprio de Previdência dos Servidores - PLANO PREVIDENCIÁRIO					
Receitas Previdenciárias Realizadas					0,00
Despesas Previdenciárias Liquidadas					0,00
Resultado Previdenciário					0,00
Regime Próprio de Previdência dos Servidores - PLANO FINANCEIRO					
Receitas Previdenciárias Realizadas					0,00
Despesas Previdenciárias Liquidadas					0,00
Resultado Previdenciário					0,00
RESULTADOS PRIMÁRIO E NOMINAL		Meta Fixada no AMF da LDO (a)	Resultado Apurado Até o Bimestre (b)	% em Relação à Meta (b/a)	
Resultado Primário		0,00	(7.431.672,80)	0,00	
Resultado Nominal		0,00	(1.645.622,55)	(164.562.255,00)	
RESTOS A PAGAR POR PODER E MINISTÉRIO PÚBLICO		Inscrição	Cancelamento Até o Bimestre	Pagamento Até o Bimestre	Saldo a Pagar
RESTOS A PAGAR PROCESSADOS					
Poder Executivo	2.139.850,25	0,00	1.760.414,54	379.435,71	
Poder Legislativo	2.139.850,25	0,00	1.760.414,54	379.435,71	
Poder Judiciário	0,00	0,00	0,00	0,00	
Ministério Público	0,00	0,00	0,00	0,00	
Defensoria Pública	0,00	0,00	0,00	0,00	
RESTOS A PAGAR NÃO PROCESSADOS					
Poder Executivo	450,00	0,00	0,00	450,00	
Poder Legislativo	450,00	0,00	0,00	450,00	
Poder Judiciário	0,00	0,00	0,00	0,00	
Ministério Público	0,00	0,00	0,00	0,00	
TOTAL	2.140.300,25	0,00	1.760.414,54	379.885,71	
DESPESAS COM MANUTENÇÃO E DESENVOLVIMENTO DO ENSINO		Valor Apurado Até o Bimestre	Limites Constitucionais Anuais		
			% Mínima a Aplicar no Exercício	% Aplicado Até o Bimestre	
Mínimo Anual de <18% / 25%> das Receitas de Impostos em Manutenção e Desenvolvimento do Ensino.	3.400.644,59	25,00			14,13
Mínimo Anual de 60% do FUNDEB na Remuneração do Magistério com Ensino Fundamental e Médio	0,00	60,00			0,00
Mínimo Anual de 60% do FUNDEB na Remuneração do Magistério com Educação Infantil e Ensino Fundamental	10.252.019,57	60,00			65,67
Complementação da União ao FUNDEB	2.845.413,92	60,00			45,71
RECEITAS DE OPERAÇÕES DE CRÉDITO E DESPESA DE CAPITAL		Valor Apurado Até o Bimestre	Saldo Não Realizado		
Receitas de Operações de Crédito		0,00	12.000,00		
Despesa de Capital Líquida		6.479.444,54	105.660,49		
PROJEÇÃO ATUARIAL DOS REGIMES DE PREVIDÊNCIA		Exercício	10º Exercício	20º Exercício	35º Exercício
Plano Previdenciário					
Receitas Previdenciárias	0,00	0,00	0,00	0,00	0,00
Despesas Previdenciárias	0,00	0,00	0,00	0,00	0,00
Resultado Previdenciário	0,00	0,00	0,00	0,00	0,00
Plano Financeiro					
Receitas Previdenciárias	0,00	0,00	0,00	0,00	0,00
Despesas Previdenciárias	0,00	0,00	0,00	0,00	0,00
Resultado Previdenciário	0,00	0,00	0,00	0,00	0,00
RECEITA DA ALIENAÇÃO DE ATIVOS E APLICAÇÃO DOS RECURSOS		Valor Apurado Até o Bimestre	Saldo a Realizar		
Receita de Capital Resultante da Alienação de Ativos		0,00	11.000,00		
Aplicação dos Recursos da Alienação de Ativos		0,00	0,00		
DESPESAS COM AÇÕES E SERVIÇOS PÚBLICOS DE SAÚDE		Valor Apurado Até o Bimestre	Limite Constitucional Anual		
			% Mínima a Aplicar no Exercício	% Aplicado Até o Bimestre	
Despesas com Ações e Serviços Públicos de Saúde executadas com recursos de impostos	7.774.515,35	15,00			34,59
DESPESAS DE CARÁTER CONTINUADO DERIVADAS DE PPP		Valor Apurado no Exercício Corrente			
Total das Despesas/RCL (%)					0,00

PREFEITURA MUNICIPAL DE FATIMA
DEMONSTRATIVO SIMPLIFICADO DO RELATÓRIO RESUMIDO DA EXECUÇÃO ORÇAMENTÁRIA
ORÇAMENTOS FISCAL E DA SEGURIDADE SOCIAL
JANEIRO A DEZEMBRO DE 2020 / BIMESTRE NOVEMBRO - DEZEMBRO

Fonte: Sistema de Contabilidade Pública, Unidade Responsável: PREFEITURA MUNICIPAL DE FÁTIMA



Manoel Missias Vieira
Prefeito
CPF 094.950.295-20



Rondinele de Oliveira Andrade
Tesoreroiro
CPF 823.572.425-15


Paulo Rogerio de Almeida Prado
CRC/BA 18.136

Paulo Rogerio de Almeida
Contador
CRC 18136/BA

Relatório de Gestão Fiscal

PREFEITURA MUNICIPAL DE FATIMA - PODER EXECUTIVO
RELATÓRIO DE GESTÃO FISCAL
DEMONSTRATIVO DA DESPESA COM PESSOAL
ORÇAMENTOS FISCAL E DA SEGURIDADE SOCIAL
QUADRIMESTRE SETEMBRO - DEZEMBRO - 2020

RGF - ANEXO 1 (LRF, art. 55, inciso I, alínea "a")

Em Reais

DESPESA COM PESSOAL	DESPESAS EXECUTADAS (Últimos 12 Meses)												TOTAL (ÚLTIMOS 12 MESES) (a)	INSCRITAS EM RESTOS A PAGAR NÃO PROCESSADOS (b)
	LIQUIDADAS													
	1/2020	2/2020	3/2020	4/2020	5/2020	6/2020	7/2020	8/2020	9/2020	10/2020	11/2020	12/2020		
DESPESA BRUTA COM PESSOAL (I)	6.009.750,69	2.165.929,68	2.554.705,89	2.514.670,98	2.458.772,24	2.404.210,89	276.270,19	4.591.548,53	2.348.132,11	2.502.464,68	2.148.560,13	1.245.649,06	31.220.666,07	2.353.878,24
Pessoal Ativo	4.436.187,27	2.162.444,52	2.436.252,61	2.474.048,72	2.410.882,94	2.362.609,25	276.270,19	4.576.329,81	2.340.217,61	2.502.464,68	2.148.560,13	1.229.249,06	29.354.316,79	2.331.582,24
Vencimentos, Vantagens e Outras Despesas Variáveis	2.868.204,61	2.106.403,42	2.249.973,38	2.319.002,49	2.268.413,08	2.223.024,57	172.591,15	4.453.064,91	2.197.126,38	2.363.046,50	2.023.944,22	1.211.867,82	26.456.662,53	2.261.569,20
Obrigações Patronais	831.745,00	56.041,10	171.779,23	155.048,23	142.269,86	139.584,68	103.679,04	123.264,90	143.091,23	139.418,18	124.615,91	9.181,24	2.139.716,60	58.864,54
Benefícios Previdenciários	736.237,66	0,00	13.500,00	0,00	0,00	0,00	0,00	0,00	0,00	0,00	0,00	0,00	8.200,00	757.937,66
Pessoal Inativo e Pensionistas	1.573.563,42	3.485,16	119.453,28	40.622,26	48.089,30	41.601,64	0,00	15.219,72	7.914,50	0,00	0,00	0,00	16.400,00	1.866.349,28
Aposentadorias, Reserva e Reformas	786.781,71	1.742,58	59.726,64	20.311,13	24.044,65	20.800,82	0,00	7.609,86	3.957,25	0,00	0,00	0,00	8.200,00	933.174,64
Pensões	786.781,71	1.742,58	59.726,64	20.311,13	24.044,65	20.800,82	0,00	7.609,86	3.957,25	0,00	0,00	0,00	8.200,00	933.174,64
Outros Benefícios Previdenciários	0,00	0,00	0,00	0,00	0,00	0,00	0,00	0,00	0,00	0,00	0,00	0,00	0,00	0,00
Outras despesas de pessoal decorrentes de contratos de terceirização (§ 1º do art. 18 da LRF)	0,00	0,00	0,00	0,00	0,00	0,00	0,00	0,00	0,00	0,00	0,00	0,00	0,00	0,00
DESPESAS NÃO COMPUTADAS (§ 1º do art. 19 da LRF) (II)	786.781,71	1.742,58	59.726,64	20.311,13	24.044,65	20.800,82	0,00	7.609,86	3.957,25	0,00	0,00	0,00	8.200,00	933.174,64
Indenizações por Demissão e Incentivos à Demissão Voluntária	0,00	0,00	0,00	0,00	0,00	0,00	0,00	0,00	0,00	0,00	0,00	0,00	0,00	0,00
Decorrentes de Decisão Judicial de período anterior ao da apuração	50.544,05	1.742,58	46.226,64	20.311,13	24.044,65	20.800,82	0,00	7.609,86	3.957,25	0,00	0,00	0,00	0,00	175.236,98
Despesas de Exercícios Anteriores de período anterior ao da apuração	736.237,66	0,00	13.500,00	0,00	0,00	0,00	0,00	0,00	0,00	0,00	0,00	0,00	8.200,00	757.937,66
Inativos e Pensionistas com Recursos Vinculados	0,00	0,00	0,00	0,00	0,00	0,00	0,00	0,00	0,00	0,00	0,00	0,00	0,00	0,00
DESPESA LÍQUIDA COM PESSOAL (III) = (I - II)	5.222.968,98	2.164.187,10	2.494.979,25	2.494.359,85	2.434.727,59	2.383.410,07	276.270,19	4.583.939,67	2.344.174,86	2.502.464,68	2.148.560,13	1.237.449,06	30.287.491,43	2.342.730,74

APURAÇÃO DO CUMPRIMENTO DO LIMITE LEGAL	VALOR	% SOBRE A RCL
RECEITA CORRENTE LÍQUIDA - RCL (IV)	44.053.483,42	-
(-) Transferências obrigatórias da União relativas às emendas individuais (ART. 166-A, § 1º, da CF) (V)	300.000,00	-
(-) Transferências obrigatórias da União relativas às emendas de bancada (art. 166, § 16 da CF) (VI)	0,00	-
= RECEITA CORRENTE LÍQUIDA AJUSTADA PARA CÁLCULO DOS LIMITES DA DESPESA COM PESSOAL (VII) = (IV - V - VI)	43.753.483,42	-
DESPESA TOTAL COM PESSOAL - DTP (VIII) = (III a + III b)	32.630.222,17	74,07
LIMITE MÁXIMO (VI) (incisos I, II e III, art. 20 da LRF) - 54,00%	23.788.881,05	54,00
LIMITE PRUDENCIAL (X) = (0,95 x VI) (parágrafo único do art. 22 da LRF)	22.599.436,99	51,30
LIMITE DE ALERTA (XI) = (0,90 x VI) (inciso II do §1º do art. 59 da LRF)	21.409.992,94	48,60

FONTE: Sistema de Contabilidade Pública, Unidade Responsável: PREFEITURA MUNICIPAL DE FATIMA

1. Nos demonstrativos elaborados no primeiro e no segundo quadrimestre de cada exercício, os valores de restos a pagar não processados inscritos em 31 de dezembro do exercício anterior continuarão a ser informados nesse campo. Esses valores não sofrem alteração pelo seu processamento, e somente no caso de cancelamento podem ser excluídos.



Manoel Missias Vieira
Prefeito
CPF 094.950.295-20



Rondinele de Oliveira Andrade
Tesoreroiro
CPF 823.572.425-15



Paulo Rogério de Almeida
Contador
CRC 18136/BA

PREFEITURA MUNICIPAL DE FATIMA
RELATÓRIO DE GESTÃO FISCAL
DEMONSTRATIVO DA DÍVIDA CONSOLIDADA LÍQUIDA
ORÇAMENTOS FISCAL E DA SEGURIDADE SOCIAL

3o. QUADRIMESTRE 2020 / QUADRIMESTRE SETEMBRO - DEZEMBRO

RGF - ANEXO 2 (LRF, art. 55, inciso I, alínea "b")

R\$ 1,00

DÍVIDA CONSOLIDADA	SALDO DO EXERCÍCIO	SALDO DO EXERCÍCIO DE 2020		
		Até o 1º Quadrimestre	Até o 2º Quadrimestre	Até o 3º Quadrimestre
DÍVIDA CONSOLIDADA - DC(I)	0,00	0,00	0,00	0,00
Dívida Mobiliária	0,00	0,00	0,00	0,00
Dívida Contratual	0,00	0,00	0,00	0,00
Empréstimos	0,00	0,00	0,00	0,00
Interna	0,00	0,00	0,00	0,00
Externa	0,00	0,00	0,00	0,00
Reestruturação da Dívida de Estados e Municípios	0,00	0,00	0,00	0,00
Financiamentos	0,00	0,00	0,00	0,00
Interna	0,00	0,00	0,00	0,00
Externa	0,00	0,00	0,00	0,00
Parcelamento de Renegociação de dívidas	0,00	0,00	0,00	0,00
De Tributos	0,00	0,00	0,00	0,00
De Contribuições Previdenciárias	0,00	0,00	0,00	0,00
De Demais Contribuições Sociais	0,00	0,00	0,00	0,00
Do FGTS	0,00	0,00	0,00	0,00
Com Instituição Não Financeira	0,00	0,00	0,00	0,00
Demais Dívidas Contratuais	0,00	0,00	0,00	0,00
Pecatórios posteriores à 05/05/2000 (inclusive) - Vencidos e não Pagos	0,00	0,00	0,00	0,00
Outras Dívidas	0,00	0,00	0,00	0,00
DEDUÇÕES(II)*	-829,96	-829,96	-829,96	-829,96
Disponibilidade de Caixa	-	-	-	-
Disponibilidade de Caixa Bruta	0,00	0,00	0,00	0,00
(-) Restos a Pagar Processados	829,96	829,96	829,96	829,96
Demais Haveres Financeiros	0,00	0,00	0,00	0,00
DÍVIDA CONSOLIDADA LÍQUIDA (DCL) (III)=(I - II)	0,00	0,00	0,00	0,00
RECEITA CORRENTE LÍQUIDA - RCL (IV)	39.594.724,87	40.733.958,15	43.998.939,60	44.053.483,42
(-) Transferências obrigatórias da União relativas às emendas individuais (ART. 166-A da CF)	0,00	0,00	0,00	0,00
RECEITA CORRENTE LÍQUIDA AJUSTADA PARA CÁLCULO DOS LIMITES D	39.594.724,87	40.733.958,15	43.998.939,60	44.053.483,42
%da DC sobre a RCL(I/RCL)	0,00	0,00	0,00	0,00
%da DCL sobre a RCL(III/RCL)	0,00	0,00	0,00	0,00
LIMITE DEFINIDO POR RESOLUÇÃO DO SENADO FEDERAL: 120.00%				0,00
LIMITE DE ALERTA (inciso III do § 1º do art. 59 da LRF): 108.00%				0,00

OUTROS VALORES NÃO INTEGRANTES DA DC	SALDO DO EXERCÍCIO	SALDO DO EXERCÍCIO DE 2020		
		Até o 1º Quadrimestre	Até o 2º Quadrimestre	Até o 3º Quadrimestre
PRECATÓRIOS ANTERIORES À 05/05/2000	0,00	0,00	0,00	0,00
PRECATÓRIOS POSTERIORES À 05/05/2000	829,96	829,96	829,96	829,96
PASSIVO ATUARIAL	0,00	0,00	0,00	0,00
INSUFICIÊNCIA FINANCEIRA	0,00	0,00	0,00	0,00
DEPÓSITOS E CONSIGNAÇÕES SEM CONTRAPARTIDA	0,00	0,00	0,00	0,00
RP NÃO-PROCESSADOS	0,00	0,00	0,00	0,00
ANTECIPAÇÕES DE RECEITA ORÇAMENTÁRIA - ARO	0,00	0,00	0,00	0,00
DÍVIDA CONTRATUAL DE PPP	0,00	0,00	0,00	0,00
APROPRIAÇÃO DE DEPÓSITOS JUDICIAIS	0,00	0,00	0,00	0,00

FONTE: Sistema de Contabilidade Pública, Unidade Responsável: PREFEITURA MUNICIPAL DE FÁTIMA

Nota:

* Se o saldo apurado for negativo, ou seja, se o total da Disponibilidade de Caixa Bruta somada aos Demais Haveres Financeiros for menor que Restos a Pagar Processados, não deverá ser informado nessa linha, mas sim na linha da "Insuficiência Financeira", das Obrigações não integrantes da Dívida Consolidada - DC. Assim quando o cálculo de DEDUÇÕES (II) for negativo, colocar um "-" (traço) nessa linha.



Manoel Missias Vieira
Prefeito
CPF 094.950.295-20



Rondinele de Oliveira Andrade
Tesoreroiro
CPF 823.572.425-15



Paulo Rogério de Almeida
Contador
CRC 18136/BA

PREFEITURA MUNICIPAL DE FATIMA
RELATÓRIO DE GESTÃO FISCAL
DEMONSTRATIVO DAS GARANTIAS E CONTRAGARANTIAS DE VALORES
ORÇAMENTOS FISCAL E DA SEGURIDADE SOCIAL
3o. QUADRIMESTRE 2020 / QUADRIMESTRE SETEMBRO - DEZEMBRO

RGF - ANEXO 3 (LRF, art. 55, inciso I, alínea "c" e art. 40, § 1º)

R\$ 1,00

<u>GARANTIAS CONCEDIDAS</u>	SALDO DO EXERCÍCIO	SALDOS DO EXERCÍCIO DE 2020		
		Até o 1º Quadrimestre	Até o 2º Quadrimestre	Até o 3º Quadrimestre
AOS ESTADOS (I)	0,00	0,00	0,00	0,00
Em Operações de Crédito Externas	0,00	0,00	0,00	0,00
Em Operações de Crédito Internas	0,00	0,00	0,00	0,00
AOS MUNICÍPIOS (II)	0,00	0,00	0,00	0,00
Em Operações de Crédito Externas	0,00	0,00	0,00	0,00
Em Operações de Crédito Internas	0,00	0,00	0,00	0,00
AS ENTIDADES CONTROLADAS (III)	0,00	0,00	0,00	0,00
Em Operações de Crédito Externas	0,00	0,00	0,00	0,00
Em Operações de Crédito Internas	0,00	0,00	0,00	0,00
POR MEIO DE FUNDOS (IV)	0,00	0,00	0,00	0,00
TOTAL GARANTIAS CONCEDIDAS (V) = (I + II + III + IV)	0,00	0,00	0,00	0,00
RECEITA CORRENTE LÍQUIDA - RCL (VI)	39.594.724,87	40.733.958,15	43.998.939,60	44.053.483,42
% do TOTAL DAS GARANTIAS sobre a RCL	0,00	0,00	0,00	0,00
LIMITE DEFINIDO POR RESOLUÇÃO DO SENADO FEDERAL - 22%	8.710.839,47	8.961.470,79	9.679.766,71	9.691.766,35
LIMITE DE ALERTA (inciso III do §1º do art. 59 da LRF) - 90%	35.635.252,38	36.660.562,34	39.599.045,64	39.648.135,08

<u>CONTRAGARANTIAS RECEBIDAS</u>	SALDO DO EXERCÍCIO ANTERIOR	SALDOS DO EXERCÍCIO DE 2020		
		Até o 1º Quadrimestre	Até o 2º Quadrimestre	Até o 3º Quadrimestre
DOS ESTADOS (VII)	0,00	0,00	0,00	0,00
Em Garantia às operações de Crédito Externas	0,00	0,00	0,00	0,00
Em Garantia às operações de Crédito Internas	0,00	0,00	0,00	0,00
DOS MUNICÍPIOS (VIII)	0,00	0,00	0,00	0,00
Em Garantia às operações de Crédito Externas	0,00	0,00	0,00	0,00
Em Garantia às operações de Crédito Internas	0,00	0,00	0,00	0,00
DAS ENTIDADES CONTROLADAS (IX)	0,00	0,00	0,00	0,00
Em Garantia às operações de Crédito Externas	0,00	0,00	0,00	0,00
Em Garantia às operações de Crédito Internas	0,00	0,00	0,00	0,00
EM GARANTIAS POR MEIO DE FUNDOS (X)	0,00	0,00	0,00	0,00
TOTAL CONTRAGARANTIAS RECEBIDAS (XI) = (VII + VIII + IX + X)	0,00	0,00	0,00	0,00

MEDIDAS CORRETIVAS:

FONTE: Sistema de Contabilidade Pública, Unidade Responsável: PREFEITURA MUNICIPAL DE FATIMA

Nota: * Inclui garantias concedidas por meio de Fundos.



Manoel Missias Vieira
Prefeito
CPF 094.950.295-20



Rondinele de Oliveira Andrade
Tesoureiro
CPF 823.572.425-15



Paulo Rogério de Almeida
Contador
CRC 18136/BA

PREFEITURA MUNICIPAL DE FATIMA -
RELATÓRIO DE GESTÃO FISCAL
DEMONSTRATIVO DAS OPERAÇÕES DE CRÉDITO
ORÇAMENTOS FISCAL E DA SEGURIDADE SOCIAL
3o. QUADRIMESTRE 2020 / QUADRIMESTRE SETEMBRO - DEZEMBRO

RGF - ANEXO 4 (LRF, art. 55, inciso I, alínea "d" e inciso III alínea "c")

R\$ 1,00

<u>OPERAÇÕES DE CRÉDITO</u>	VALOR	
	No Quadrimestre de Referência	Até o Quadrimestre de Referência (a)
Mobiliária	0,00	0,00
Interna	0,00	0,00
Externa	0,00	0,00
Contratual	0,00	0,00
Interna	0,00	0,00
Empréstimos	0,00	0,00
Aquisição Financiada de Bens e Arrendamento Mercantil Financeiro	0,00	0,00
Antecipação de Receita pela Venda a Termo de Bens e Serviços	0,00	0,00
Assunção, Reconhecimento e Confissão de Dívidas (LRF, art. 29, § 1º)	0,00	0,00
Operações de crédito previstas no art. 7º § 3º da RSF nº 43/2001 1 (I)	0,00	0,00
Externa	0,00	0,00
Empréstimos	0,00	0,00
Aquisição Financiada de Bens e Arrendamento Mercantil Financeiro	0,00	0,00
Antecipações de Receitas pela Venda a Termo de Bens e Serviços	0,00	0,00
Assunção, Reconhecimento e Confissão de Dívidas (LRF, art. 29, § 1º)	0,00	0,00
Operações de crédito previstas no art. 7º § 3º da RSF nº 43/2001 1 (II)	0,00	0,00

<u>APURAÇÃO DO CUMPRIMENTO DOS LIMITES</u>	VALOR	% SOBRE A RCL
RECEITA CORRENTE LÍQUIDA - RCL	44.053.483,42	-
OPERAÇÕES VEDADAS	0,00	0,00
TOTAL CONSIDERADO PARA FINS DA APURAÇÃO DO CUMPRIMENTO DO LIMITE (VI)= (IIla + V - Ia - IIa)	0,00	0,00
LIMITE GERAL DEFINIDO POR RESOLUÇÃO DO SENADO FEDERAL PARA AS OPERAÇÕES DE CRÉDITO INTERNAS E EXTERNAS	0,00	0,00
LIMITE DE ALERTA (inciso III do § 1º do art. 59 da LRF)	0,00	90,00
OPERAÇÕES DE CRÉDITO POR ANTECIPAÇÃO DA RECEITA ORÇAMENTÁRIA	0,00	0,00
LIMITE DEFINIDO POR RESOLUÇÃO DO SENADO FEDERAL PARA AS OPERAÇÕES DE CRÉDITO POR ANTECIPAÇÃO DA RECEITA ORÇAMENTÁRIA	0,00	0,00

<u>OUTRAS OPERAÇÕES QUE INTEGRAM A DÍVIDA CONSOLIDADA</u>	VALOR	
	No Quadrimestre de Referência	Até o Quadrimestre de Referência (a)
Parcelamentos de Dívidas	0,00	0,00
Tributos	0,00	0,00
Contribuições Previdenciárias	0,00	0,00
FGTS	0,00	0,00
Operações de reestruturação e recomposição do principal de dívidas	0,00	0,00

FONTE: Sistema de Contabilidade Pública, Unidade Responsável: PREFEITURA MUNICIPAL DE FATIMA

Notas: 1 Para fins de contratação de operações de crédito, verificadas pela STN/COPEM segundo o Manual para Instrução de Pleitos, serão consideradas no cálculo do limite as operações que pressupõem ingresso financeiro.



Manoel Missias Vieira
Prefeito
CPF 094.950.295-20



Rondinele de Oliveira Andrade
Tesoreroiro
CPF 823.572.425-15



Paulo Rogério de Almeida Prado
Contador
CRC/BA 18.136

PREFEITURA MUNICIPAL DE FATIMA - Poder Executivo
RELATÓRIO DE GESTÃO FISCAL
DEMONSTRATIVO CONSOLIDADO DAS DISPONIBILIDADE DE CAIXA E DOS RESTOS A PAGAR
ORÇAMENTOS FISCAL E DA SEGURIDADE SOCIAL
QUADRIMESTRE SETEMBRO - DEZEMBRO / 2020

RGF - ANEXO 5 (LRF, art. 55, Inciso III, alínea "a")

R\$ 1,00

IDENTIFICAÇÃO DOS RECURSOS	DISPONIBILIDADE	OBRIGAÇÕES FINANCEIRAS				INSUFICIÊNCIA FINANCEIRA VERIFICADA NO CONSÓRCIO	DISPONIBILIDADE DE CAIXA LÍQUIDA (ANTES DA INSCRIÇÃO EM RESTOS A PAGAR NÃO PROCESSADOS DO EXERCÍCIO)	RESTOS A PAGAR EMPENHADOS E NÃO LIQUIDADOS DO EXERCÍCIO	EMPENHOS NÃO LIQUIDADOS CANCELADOS (NÃO INSCRITOS POR INSUFICIÊNCIA FINANCEIRA)	DISPONIBILIDADE DE CAIXA LÍQUIDA (APÓS A INSCRIÇÃO EM RESTOS A PAGAR NÃO PROCESSADOS DO EXERCÍCIO)
		Restos a Pagar Liquidados e Não Pagos		Restos a Pagar Empenhados e Não Liquidados de Exercícios Anteriores	Demais Obrigações					
		De	Do Exercício							
(a)	(b)	(c)	(d)	(e)	(f)	(g)=(a)-(b+c+d+e) - f)	(h)		(i)= (g - h)	
TOTAL DOS RECURSOS NÃO VINCULADOS (I)	(7.964,55)	30.414,49	468.959,70	0,00	1.716.999,52	0,00	(2.224.338,26)	620.366,04	547.136,65	(2.844.704,30)
0 - Recursos Ordinários	(7.964,55)	30.414,49	468.959,70	0,00	1.716.999,52	0,00	(2.224.338,26)	620.366,04	547.136,65	(2.844.704,30)
TOTAL DOS RECURSOS VINCULADOS (II)	707.995,08	349.021,22	233.057,21	450,00	63.289,16	0,00	62.177,49	2.121.685,42	2.456.005,66	(2.059.507,93)
1 - Receitas de Impostos e Transferências de Impostos – Educação – 25%	287,25	48.685,05	2.156,36	0,00	29.872,97	0,00	(80.426,13)	21.797,53	109.845,76	(102.223,66)
2 - Receitas de Impostos e Transferências de Impostos – Saúde – 15%	9.525,95	169.507,10	220.675,21	100,00	26.952,67	0,00	(407.709,03)	416.357,49	485.307,30	(824.066,52)
4 - Contribuição ao Programa Ensino Fundamental – Salário Educação	326,05	0,00	0,00	0,00	0,00	0,00	326,05	27,00	3.945,16	299,05
9 - Recurso Vinculado LC 173/2020	10.435,28	0,00	0,00	0,00	0,00	0,00	10.435,28	918,40	93,20	9.516,88
10 - FCBA - Fundo de Cultura do Estado da Bahia	1,03	0,00	0,00	0,00	0,00	0,00	1,03	0,00	0,00	1,03
14 - Transferências de Recursos do Sistema Único de Saúde – SUS	153.860,16	26.107,03	286,00	350,00	0,00	0,00	127.117,13	286.455,20	365.920,55	(159.338,07)
15 - Transferências de Recursos do Fundo Nacional de Desenvolvimento da Educação - FNDE	252.684,43	4.776,81	0,00	0,00	0,00	0,00	247.907,62	0,00	6.193,09	247.907,62
16 - Contribuição de Intervenção do Domínio Econômico – CIDE	28.803,02	0,00	0,00	0,00	0,00	0,00	28.803,02	0,00	0,18	28.803,02
18 - Transferências FUNDEB (Aplicação na remuneração dos profissionais na Educação Básica - 60%)	51.217,19	92.189,73	0,00	0,00	4.835,70	0,00	(45.808,24)	1.137.920,66	1.138.438,86	(1.183.728,90)
19 - Transferências FUNDEB (aplicação em outras despesas de Educação Básica - 40%)	1.050,34	0,00	0,00	0,00	(18,74)	0,00	1.069,08	253.183,14	254.030,49	(252.114,06)
23 - Transferências de Convênios – Saúde	86.879,97	0,00	0,00	0,00	0,00	0,00	86.879,97	0,00	195,00	86.879,97
24 - Transferências de Convênios – Outros (não relacionados à educação/saúde)	730,86	0,00	0,00	0,00	0,00	0,00	730,86	0,00	50.000,00	730,86
28 - FEAS - Fundo Estual de Assistência Social	18.103,07	0,00	0,00	0,00	0,00	0,00	18.103,07	0,00	2.952,01	18.103,07
29 - Transferências de Recursos do Fundo Nacional de Assistência Social – FNAS	93.157,56	5.221,00	9.940,64	0,00	1.646,56	0,00	76.349,36	4.169,00	10.121,43	72.180,36

Página 1 de 2

PREFEITURA MUNICIPAL DE FATIMA - Poder Executivo
RELATÓRIO DE GESTÃO FISCAL
DEMONSTRATIVO CONSOLIDADO DAS DISPONIBILIDADE DE CAIXA E DOS RESTOS A PAGAR
ORÇAMENTOS FISCAL E DA SEGURIDADE SOCIAL
QUADRIMESTRE SETEMBRO - DEZEMBRO / 2020

RGF - ANEXO 5 (LRF, art. 55, Inciso III, alínea "a")

R\$ 1,00

IDENTIFICAÇÃO DOS RECURSOS	DISPONIBILIDADE	OBRIGAÇÕES FINANCEIRAS				INSUFICIÊNCIA FINANCEIRA VERIFICADA NO CONSÓRCIO	DISPONIBILIDADE DE CAIXA LÍQUIDA (ANTES DA INSCRIÇÃO EM RESTOS A PAGAR NÃO PROCESSADOS DO EXERCÍCIO)	RESTOS A PAGAR EMPENHADOS E NÃO LIQUIDADOS DO EXERCÍCIO	EMPENHOS NÃO LIQUIDADOS CANCELADOS (NÃO INSCRITOS POR INSUFICIÊNCIA FINANCEIRA)	DISPONIBILIDADE DE CAIXA LÍQUIDA (APÓS A INSCRIÇÃO EM RESTOS A PAGAR NÃO PROCESSADOS DO EXERCÍCIO)
		Restos a Pagar Liquidados e Não Pagos		Restos a Pagar Empenhados e Não Liquidados de Exercícios Anteriores	Demais Obrigações					
		De	Do Exercício							
(a)	(b)	(c)	(d)	(e)	(f)	(g)=(a-(b+c+d+e) - f)	(h)		(i)=(g - h)	
42 - Royalties/Fundo Especial do Petróleo/Compensação Financeira pela Exploração de Recursos Minerais	733,66	0,00	0,00	0,00	0,00	0,00	733,66	0,00	440,90	733,66
44 - Cessão Onerosa - Volume Excedentes do Pré - Sal	199,20	0,00	0,00	0,00	0,00	0,00	199,20	0,00	1.278,30	199,20
95 - Ação Judicial FUNDEF Precatórios	0,06	2.534,50	0,00	0,00	0,00	0,00	(2.534,44)	857,00	27.243,43	(3.391,44)
TOTAL (III) = (I + II)	700.030,53	379.435,71	702.016,91	450,00	1.780.288,68	0,00	-2.162.160,77	2.742.051,46	3.003.142,31	-4.904.212,23



Manoel Missias Vieira
Prefeito
CPF 094.950.295-20



Rondinele de Oliveira Andrade
Tesoreroiro
CPF 823.572.425-15



Paulo Rogério de Almeida
Contador
CRC 18136/BA

PREFEITURA MUNICIPAL DE FATIMA -
RELATÓRIO DE GESTÃO FISCAL
DEMONSTRATIVO CONSOLIDADO SIMPLIFICADO DO RELATÓRIO DE GESTÃO FISCAL
ORÇAMENTOS FISCAL E DA SEGURIDADE SOCIAL
QUADRIMESTRE SETEMBRO - DEZEMBRO / 2020

LRF, art. 48 - Anexo 6	R\$ 1,00	
RECEITA CORRENTE LIQUIDA	VALOR ATÉ O QUADRIMESTRE	
Receita Corrente Líquida	44.053.483,42	
Receita Corrente líquida Ajustada	44.053.483,42	
DESPESA COM PESSOAL	VALOR	% SOBRE A RCL AJUSTADA
Despesa Total com Pessoal - DTP	30.287.491,43	68,75
Limite Máximo (incisos I, II e III do art.20 da LRF) - 54,00%	23.788.881,05	54,00
Limite Prudencial (0,95 x VI) (parágrafo único do art. 22 da LRF)	22.599.436,99	51,30
Limite de Alerta (inciso II do §1º do art. 59 da LRF) - <%>	21.409.992,94	0,00
DÍVIDA CONSOLIDADA	VALOR	% SOBRE A RCL
Dívida Consolidada Líquida	0,00	0,00
Limite Definido por Resolução do Senado Federal	52.864.180,10	120,00
GARANTIAS DE VALORES	VALOR	% SOBRE A RCL
Total das Garantias Concedidas	0,00	0,00
Limite Definido por Resolução do Senado Federal	9.691.766,35	22,00
OPERAÇÕES DE CRÉDITO	VALOR	% SOBRE A RCL
Operações de Crédito Externas e Internas	0,00	0,00
Limite Definido pelo Senado Federal para Operações de Crédito Externas e Internas	7.048.557,35	16,00
Operações de Crédito por Antecipação da Receita	0,00	0,00
Limite Definido pelo Senado Federal para Operações de Crédito por Antecipação da Receita	3.083.743,84	7,00
RESTOS A PAGAR	INSCRIÇÃO EM RESTOS A PAGAR NÃO PROCESSADOS	DISPONIBILIDADE DE CAIXA LÍQUIDA (APÓS A INSCRIÇÃO EM RESTOS A PAGAR NÃO PROCESSADOS DO EXERCÍCIO)
Valor Total	2.742.051,46	(2.162.160,77)

FONTE: SISTEMA DE CONTABILIDADE PÚBLICA, UNIDADE RESPONSÁVEL: PREFEITURA MUNICIPAL DE FATIMA



Manoel Missias Vieira
Prefeito
CPF 094.950.295-20



Rondinele de Oliveira Andrade
Tesoureiro
CPF 823.572.425-15



Paulo Rogério de Almeida
Contador
CRC 18136/BA

Erratas

PREFEITURA MUNICIPAL DE FÁTIMA

CNPJ: 13.393.152/0001-43

AVISO DE ERRATA

O **PREFEITO DO MUNICÍPIO DE FÁTIMA ESTADO DA BAHIA**, no uso de suas atribuições legais, torna público que na edição nº 2292, de 26 de janeiro de 2021, no Decreto de nº 02-R, de 01 de janeiro de 2021, que trata da nomeação de servidor comissionado, onde se lê: Lei nº 469/2017 e lotado na Secretaria de Administração, leia-se: Lei 318/2009 e lotado no Gabinete do Prefeito. Ainda na mesma publicação, quanto aos Decretos de números 02-O, 02-Y, 02-W, 02-X, 02-N, 02-K, 02-M, 02-P, onde se lê: Lei nº 469/2017, leia-se: Leia-se: Lei 318/2009.

Fátima-Bahia, 29 de janeiro de 2021.

Fábio José Reis de Araujo
Prefeito

PREFEITURA MUNICIPAL DE FÁTIMA

CNPJ: 13.393.152/0001-43

AVISO DE ERRATA

O **PREFEITO DO MUNICÍPIO DE FÁTIMA, ESTADO DA BAHIA**, no uso de suas atribuições legais, torna público o seguinte, na edição nº 2291, de 26 de janeiro de 2021, no Decreto de nº 012, de 14 de janeiro de 2021, que trata da nomeação de servidor, no resumo do Decreto, onde se lê: Diretor, leia-se: Vice-Diretor. Ainda na mesma publicação e nesse mesmo sentido, quanto ao Decreto de número 023, onde se lê: MARIA JOSIVÂNEA CORREIA ALVES, leia-se: MARIA JOSIVANEIA CORREIA ALVES; quanto ao Decreto de nº 029, onde se lê: JOSEFA MARCIANA DO NASCIMENTO, leia-se: JOSEFA MARCIANIA DO NASCIMENTO; quanto ao Decreto de nº 045, onde se lê: Coordenador Pedagógico do Ensino Fundamental II, leia-se: Coordenador Pedagógico; quanto ao Decreto de nº 047, onde se lê: Coordenadora Técnica, leia-se: Inspetora de Ensino; quanto ao Decreto de nº 048, onde se lê: Agente Administrativo, leia-se: Inspetor de Ensino.

Fátima-Bahia, 29 de janeiro de 2021.

Fábio José Reis de Araujo
Prefeito

Decretos



Prefeitura Municipal de Fátima

Rua José Sarney, S/N, Centro CEP: 48.415-000
Fone/Fax: (75) 3658-2336 / 3658-2282
CNPJ: 13.393.152/0001-43

DECRETO Nº. 044, DE 14 DE JANEIRO DE 2021.

“Dispõe sobre a nomeação para o cargo de Coordenadora Pedagógica na Secretaria Municipal de Educação”.

O PREFEITO MUNICIPAL DE FÁTIMA BAHIA, Estado da Bahia, no uso de suas atribuições legais, conferidas pela Lei Orgânica Municipal, e com base na Lei nº. 318/2009, de 07 de outubro de 2009, **RESOLVE**:

Art. 1º. Nomear o(a) Senhor(a) **ANDREIA REIS DE ARAUJO ANDRADE** para o cargo de Coordenadora Pedagógica lotado na Secretaria Municipal de Educação;

Art. 2º. Este decreto entra em vigor na data de sua publicação, sendo seus efeitos retroativos a 04 de janeiro de 2021, revogando-se as disposições em contrário.

REGISTRE-SE. PUBLIQUE-SE. CUMPRA-SE.

Gabinete do Prefeito Municipal de Fátima (BA), em 14 de janeiro de 2021.

Fábio José Reis de Araújo
Prefeito Municipal

Tel. Fax- (75) 3658-2336 / 2282
Ramal: 206
e-mail: rh.pmf.ba@gmail.com



Prefeitura Municipal de Fátima

Rua José Sarney, S/N, Centro CEP: 48.415-000
Fone/Fax: (75) 3658-2336 / 3658-2282
CNPJ: 13.393.152/0001-43

DECRETO Nº. 046, DE 14 DE JANEIRO DE 2021.

“Dispõe sobre a nomeação para o cargo de Coordenadora Pedagógica da Educação na Secretaria Municipal de Educação”.

O PREFEITO MUNICIPAL DE FÁTIMA BAHIA, Estado da Bahia, no uso de suas atribuições legais, conferidas pela Lei Orgânica Municipal, e com base na Lei nº. 318/2009, de 07 de outubro de 2009, **RESOLVE**:

Art. 1º. Nomear o(a) Senhor(a) **MARIA OLIVEIRA SANTOS** para o cargo de Coordenadora Municipal do Coordenadora Pedagógica lotado na Secretaria Municipal de Educação;

Art. 2º. Este decreto entra em vigor na data de sua publicação, sendo seus efeitos retroativos a 04 de janeiro de 2021, revogando-se as disposições em contrário.

REGISTRE-SE. PUBLIQUE-SE. CUMPRA-SE.

Gabinete do Prefeito Municipal de Fátima (BA), em 14 de janeiro de 2021.

Fábio José Reis de Araújo
Prefeito Municipal

Tel. Fax- (75) 3658-2336 / 2282
Ramal: 206
e-mail: rh.pmf.ba@gmail.com



Prefeitura Municipal de Fátima

Rua José Sarney, S/N, Centro CEP: 48.415-000

Fone/Fax: (75) 3658-2336 / 3658-2282

CNPJ: 13.393.152/0001-43

DECRETO Nº 49-A DE 15 DE JANEIRO 2021.

"DISPÕE SOBRE A COMISSÃO PERMANENTE DE AVALIAÇÃO DE IMÓVEIS, PARA O FIM QUE ESPECÍFICA, E DÁ OUTRAS PROVIDÊNCIAS".

O **PREFEITO MUNICIPAL DE FÁTIMA**, Estado da Bahia, usando das atribuições que lhe são conferidas pelo inciso IV, do art. 70, da Lei Orgânica Municipal, e

CONSIDERANDO ser de relevante interesse público a regulamentação e eficiente funcionamento dos mecanismos administrativos;

CONSIDERANDO a necessidade de promover a avaliação de imóveis de interesse para Administração Pública Municipal;

CONSIDERANDO a necessidade de se criar a Comissão Permanente de Avaliação de Imóveis no âmbito da Administração Pública Municipal para realização das avaliações de interesse da Administração, com conseqüente elaboração de laudo de avaliação;

CONSIDERANDO a necessidade de regulamentar a competência, os critérios a serem utilizados e a composição da comissão;

DECRETA:

Art. 1º Fica criada e regulamentada, Comissão Permanente de Avaliação de Imóveis, que terá por objetivo avaliar, mediante procedimentos aqui fixados, o valor de imóveis de interesse direto ou indireto da Administração Pública Municipal.

Art. 2º A comissão Permanente de Avaliação de Imóveis será composta por até 3 (três) membros, todos servidores públicos municipais, devendo ser presidida por servidor com nível superior na área de engenharia.

I - PRESIDENTE: JOSÉ AMAURY DE SOUSA SANTOS

II- MEMBRO I: JOSÉ ELIFAGNO SOUSA DOS SANTOS

Tel. Fax- (75) 3658-2336 / 2282

Ramal: 206

e-mail: rh.pmf.ba@gmail.com



Prefeitura Municipal de Fátima

Rua José Sarney, S/N, Centro CEP: 48.415-000

Fone/Fax: (75) 3658-2336 / 3658-2282

CNPJ: 13.393.152/0001-43

III - MEMBRO II: ALEXANDRE CALAZANS DE SOUZA

§ 1º A designação dos membros será feita pelo Chefe do Poder Executivo, por meio de ato próprio, que designará um dos seus membros como presidente.

§ 2º O mandato da Comissão será de 01 (um) ano, vedada a recondução da totalidade de seus membros.

§ 3º A Comissão Permanente de Avaliação de Imóveis ficará subordinada a Secretaria Municipal de Infraestrutura.

Art. 3º Os processos serão distribuídos aos membros, sendo o máximo de 3 (três) por mês para cada membro, que deverão ser devolvidos no prazo de 10 (dez) dias, com o respectivo relatório, podendo o Presidente, em casos excepcionais dilatar esse prazo, no máximo, por igual período.

Parágrafo único. O membro da comissão que não devolver o processo com o respectivo relatório no prazo estipulado no caput deste artigo será suspenso por 60 (sessenta) dias da comissão.

Art. 4º A Comissão se reunirá em local, dia e hora designados pelo Presidente, feita a comunicação a cada membro com antecedência mínima de 24 (vinte e quatro) horas, para deliberar acerca dos processos e aprovar os laudos emitidos pelos membros da comissão.

Art. 5º São atribuições dos membros da Comissão Permanente de Avaliação de Imóveis:

I - Avaliar os imóveis pertencentes ao patrimônio público municipal, passíveis de alienação, doação, permutas e outros;

II - Avaliar os imóveis particulares para todas as formas de aquisição pelo Poder Público Municipal;

III - Avaliar os imóveis de interesse da Administração Pública Municipal para efeitos de desapropriação;

III - Avaliar os imóveis pertencentes ao patrimônio público municipal passível de gravames de ônus e garantias reais e

Tel. Fax- (75) 3658-2336 / 2282

Ramal: 206

e-mail: rh.pmf.ba@gmail.com



Prefeitura Municipal de Fátima

Rua José Sarney, S/N, Centro CEP: 48.415-000

Fone/Fax: (75) 3658-2336 / 3658-2282

CNPJ: 13.393.152/0001-43

transmissão de posse direta ou indireta; IV - Avaliar as áreas remanescentes de obras públicas ou resultantes de modificação de alinhamento;

V - Avaliar os imóveis objetos de locação pela Administração Pública, verificando a compatibilidade do valor locatício pretendido pelo Esta edição encontra-se no site oficial deste ente.

VI - Elaborar o laudo de avaliação, objetivando respaldar o Poder Executivo Municipal de dados suficientes e inequívocos acerca do real valor do bem imóvel de interesse da Administração Pública Municipal;

VII - Elaborar o laudo de vistoria de imóvel.

Art. 6º Em caso de desapropriação por via judicial, o assistente técnico do Município de Fátima que atuará na análise do laudo pericial ofertado pelo perito nomeado pelo Poder Judiciário deverá ser escolhido dentre aqueles profissionais que atuaram e subscreveram na fase administrativa, no âmbito da Comissão Permanente de Avaliação de Imóveis.

Art. 7º Para cumprir os objetivos fixados neste Decreto, a Comissão Permanente de Avaliação de Imóveis levará em consideração os seguintes critérios e fontes normativas quando da elaboração do laudo de avaliação:

I - O preço praticado pelo mercado imobiliário, mediante pesquisas em imobiliárias, avaliadores e demais profissionais idôneos;

II - As normas técnicas de avaliação previstas pela Associação Brasileira de Normas Técnicas - ABNT, pelo Conselho Regional de Engenharia;

III - A localização do imóvel e o estado de conservação de suas edificações e benfeitorias;

IV - A finalidade e a dimensão da atividade a ser desempenhada no local;

V - A valorização imobiliária.

Art. 8º Este Decreto entra em vigor na data de sua publicação, com efeitos retroativos a 15/01/2021.

Art. 9º Revogam-se as disposições em contrário.

Tel. Fax- (75) 3658-2336 / 2282

Ramal: 206

e-mail: rh.pmf.ba@gmail.com



Prefeitura Municipal de Fátima

Rua José Sarney, S/N, Centro CEP: 48.415-000

Fone/Fax: (75) 3658-2336 / 3658-2282

CNPJ: 13.393.152/0001-43

Publique-se.

Fábio José Reis de Araujo
Prefeito

Tel. Fax- (75) 3658-2336 / 2282

Ramal: 206

e-mail: rh.pmf.ba@gmail.com