



Diário Oficial do **MUNICÍPIO**

Prefeitura Municipal de Fátima

1

Quarta-feira • 28 de Julho de 2021 • Ano • Nº 2437

Esta edição encontra-se no site oficial deste ente.

Prefeitura Municipal de Fátima publica:

- Relatório Resumido de Execução Orçamentária - 3º Bimestre 2021.

Imprensa Oficial

Os atos do gestor são publicados no Diário Oficial próprio do município.



Gestor - FÁBIO JOSÉ REIS DE ARAÚJO / Secretário - Governo / Editor - Prefeito
Avenida Tancredo Neves, S/N

CERTIFICAÇÃO DIGITAL: 1XTMGL4J6WFFUJVLVCWYW

Relatório Resumido da Execução Orçamentária

BA - EXECUTIVO

PREFEITURA MUNICIPAL DE FATIMA

RELATÓRIO RESUMIDO DE EXECUÇÃO ORÇAMENTÁRIA

BALANÇO ORÇAMENTÁRIO

ORÇAMENTO FISCAL DA SEGURIDADE SOCIAL

(Janeiro a Junho) - 3º Bimestre de 2021



RREO - Anexo 1 (LRF, Art. 52, inciso I, alíneas "a" e "b" do inciso II e §1º)

Em Reais

RECEITAS	PREVISÃO INICIAL	PREVISÃO ATUALIZADA (a)	RECEITAS REALIZADAS				SALDO (a-c)
			No Bimestre (b)	% (b/a)	Até o Bimestre (c)	% (c/a)	
RECEITAS (EXCETO INTRA-ORÇAMENTÁRIAS) (I)	45.702.361,40	45.702.361,40	7.182.769,59	15,72	21.554.836,00	47,16	24.147.525,40
RECEITAS CORRENTES	44.620.986,40	44.620.986,40	7.182.769,59	16,10	21.554.836,00	48,31	23.066.150,40
IMPOSTOS, TAXAS E CONTRIBUIÇÕES DE MELHORIA	2.134.596,00	2.134.596,00	335.047,46	15,70	501.876,08	23,51	1.632.719,92
Impostos	2.110.870,00	2.110.870,00	326.333,89	15,46	425.407,42	20,15	1.685.462,58
Impostos sobre a Renda e Proventos de Qualquer Natureza	997.860,00	997.860,00	201.058,06	20,15	201.844,66	20,23	796.015,34
Impostos Específicos de Estados, DF e Municípios	1.110.401,00	1.110.401,00	120.816,15	10,88	217.153,26	19,56	893.247,74
Outros Impostos	2.609,00	2.609,00	4.459,68	170,93	6.409,50	245,67	-3.800,50
Taxas	20.597,00	20.597,00	8.713,57	42,31	76.468,66	371,26	-55.871,66
Taxas pelo Exercício do Poder de Polícia	10.841,00	10.841,00	7.586,74	69,98	68.836,06	634,96	-57.995,06
Taxas pela Prestação de Serviços	7.148,00	7.148,00	1.047,12	14,65	7.473,18	104,55	-325,18
Taxas - Específicas de Estados, DF e Municípios	2.608,00	2.608,00	79,71	3,06	159,42	6,11	2.448,58
Contribuição de Melhoria	3.129,00	3.129,00	0,00	0,00	0,00	0,00	3.129,00
Contribuição de Melhoria - Específica de Estados, DF e Municípios	3.129,00	3.129,00	0,00	0,00	0,00	0,00	3.129,00
CONTRIBUIÇÕES	10.431,00	10.431,00	0,00	0,00	0,00	0,00	10.431,00
Contribuições Sociais	1.043,00	1.043,00	0,00	0,00	0,00	0,00	1.043,00
Outras Contribuições Sociais	1.043,00	1.043,00	0,00	0,00	0,00	0,00	1.043,00
Contribuições Econômicas	1.043,00	1.043,00	0,00	0,00	0,00	0,00	1.043,00
Contribuição para o Custeio do Serviço de Iluminação Pública	8.345,00	8.345,00	0,00	0,00	0,00	0,00	8.345,00
RECEITA PATRIMONIAL	159.211,00	159.211,00	11.098,26	6,97	16.326,01	10,25	142.884,99
Exploração do Patrimônio Imobiliário do Estado	2.088,00	2.088,00	0,00	0,00	0,00	0,00	2.088,00
Valores Mobiliários	156.080,00	156.080,00	11.098,26	7,11	16.326,01	10,46	139.753,99
Juros e Correções Monetárias	155.037,00	155.037,00	11.098,26	7,16	16.326,01	10,53	138.710,99
Outros Valores Mobiliários	1.043,00	1.043,00	0,00	0,00	0,00	0,00	1.043,00
Demais Receitas Patrimoniais	1.043,00	1.043,00	0,00	0,00	0,00	0,00	1.043,00
RECEITA AGROPECUÁRIA	1.043,00	1.043,00	0,00	0,00	0,00	0,00	1.043,00
RECEITA INDUSTRIAL	1.043,00	1.043,00	0,00	0,00	0,00	0,00	1.043,00
RECEITA DE SERVIÇOS	5.319,00	5.319,00	8.916,13	167,63	13.684,48	257,28	-8.365,48
Serviços Administrativos e Comerciais Gerais	3.129,00	3.129,00	0,00	0,00	0,00	0,00	3.129,00
Serviços e Atividades Referentes à Saúde	2.086,00	2.086,00	8.916,13	427,43	13.684,48	656,02	-11.598,48
Serviços e Atividades Referentes à Saúde - Específico para Estados/DF/Municípios	2.086,00	2.086,00	8.916,13	427,43	13.684,48	656,02	-11.598,48
Outros Serviços	104,00	104,00	0,00	0,00	0,00	0,00	104,00
TRANSFERÊNCIAS CORRENTES	42.280.674,40	42.280.674,40	6.823.292,36	16,14	21.015.391,64	49,70	21.265.282,76
Transferências da União e de suas Entidades	27.733.088,80	27.733.088,80	4.524.679,07	16,32	13.933.515,20	50,24	13.799.573,60
Transferências da União - Específicas de Estados, DF e Municípios	27.733.088,80	27.733.088,80	4.524.679,07	16,32	13.933.515,20	50,24	13.799.573,60
Transferências dos Estados e do Distrito Federal e de suas Entidades	3.367.511,60	3.367.511,60	591.714,51	17,57	1.571.046,66	46,65	1.796.464,94
Transferências dos Estados - Específicas de Estados, DF e Municípios	3.367.511,60	3.367.511,60	591.714,51	17,57	1.571.046,66	46,65	1.796.464,94
Transferências de Outras Instituições Públicas	11.180.074,00	11.180.074,00	1.706.898,78	15,27	5.510.829,78	49,29	5.669.244,22
Transferências de Outras Instituições Públicas - Específicas de Estados, DF e Municípios	11.180.074,00	11.180.074,00	1.706.898,78	15,27	5.510.829,78	49,29	5.669.244,22
OUTRAS RECEITAS CORRENTES	28.669,00	28.669,00	4.415,38	15,40	7.557,79	26,36	21.111,21
Multas Administrativas, Contratuais e Judiciais	9.387,00	9.387,00	1.130,52	12,04	3.662,37	39,02	5.724,63
Indenizações, Restituições e Ressarcimentos	16.689,00	16.689,00	305,28	1,83	915,84	5,49	15.773,16
Indenizações	4.172,00	4.172,00	0,00	0,00	0,00	0,00	4.172,00
Restituições	7.301,00	7.301,00	0,00	0,00	0,00	0,00	7.301,00
Ressarcimentos	5.216,00	5.216,00	305,28	5,85	915,84	17,56	4.300,16
Demais Receitas Correntes	2.593,00	2.593,00	2.979,58	114,91	2.979,58	114,91	-386,58
RECEITAS DE CAPITAL	1.081.375,00	1.081.375,00	0,00	0,00	0,00	0,00	1.081.375,00

BA - EXECUTIVO

PREFEITURA MUNICIPAL DE FATIMA

RELATÓRIO RESUMIDO DE EXECUÇÃO ORÇAMENTÁRIA

BALANÇO ORÇAMENTÁRIO

ORÇAMENTO FISCAL DA SEGURIDADE SOCIAL

(Janeiro a Junho) - 3º Bimestre de 2021



OPERAÇÕES DE CRÉDITO	12.517,00	12.517,00	0,00	0,00	0,00	0,00	12.517,00
Operações de Crédito - Mercado Interno	12.517,00	12.517,00	0,00	0,00	0,00	0,00	12.517,00
Operações de Crédito Contratuais - Mercado Interno	12.517,00	12.517,00	0,00	0,00	0,00	0,00	12.517,00
ALIENAÇÃO DE BENS	11.474,00	11.474,00	0,00	0,00	0,00	0,00	11.474,00
Alienação de Bens Móveis	5.737,00	5.737,00	0,00	0,00	0,00	0,00	5.737,00
Alienação de Bens Móveis e Semoventes	5.737,00	5.737,00	0,00	0,00	0,00	0,00	5.737,00
Alienação de Bens Imóveis	5.737,00	5.737,00	0,00	0,00	0,00	0,00	5.737,00
TRANSFERÊNCIAS DE CAPITAL	1.056.341,00	1.056.341,00	0,00	0,00	0,00	0,00	1.056.341,00
Transferências da União e de suas Entidades	630.328,00	630.328,00	0,00	0,00	0,00	0,00	630.328,00
Transferências da União - Específicas de Estados, DF e Municípios	630.328,00	630.328,00	0,00	0,00	0,00	0,00	630.328,00
Transferências dos Estados e do Distrito Federal e de suas Entidades	426.013,00	426.013,00	0,00	0,00	0,00	0,00	426.013,00
Transferências dos Estados, Distrito Federal, e de suas Entidades	426.013,00	426.013,00	0,00	0,00	0,00	0,00	426.013,00
OUTRAS RECEITAS DE CAPITAL	1.043,00	1.043,00	0,00	0,00	0,00	0,00	1.043,00
Demais Receitas de Capital	1.043,00	1.043,00	0,00	0,00	0,00	0,00	1.043,00
RECEITAS (INTRA-ORÇAMENTÁRIAS) (II)	0,00	0,00	0,00	0,00	0,00	0,00	0,00
SUBTOTAL DAS RECEITAS (III) = (I + II)	45.702.361,40	45.702.361,40	7.182.769,59	15,72	21.554.836,00	47,16	24.147.525,40
OPERAÇÕES DE CRÉDITO / REFINANCIAMENTO (IV)	0,00	0,00	0,00	0,00	0,00	0,00	0,00
Operações de Crédito - Mercado Interno	0,00	0,00	0,00	0,00	0,00	0,00	0,00
Mobiliária	0,00	0,00	0,00	0,00	0,00	0,00	0,00
Contratual	0,00	0,00	0,00	0,00	0,00	0,00	0,00
Operações de Crédito - Mercado Externo	0,00	0,00	0,00	0,00	0,00	0,00	0,00
Mobiliária	0,00	0,00	0,00	0,00	0,00	0,00	0,00
Contratual	0,00	0,00	0,00	0,00	0,00	0,00	0,00
SUBTOTAL COM REFINANCIAMENTO (V) = (III + IV)	45.702.361,40	45.702.361,40	7.182.769,59	15,72	21.554.836,00	47,16	24.147.525,40
DÉFICIT (VI)	--	--	--	--	0,00	--	--
TOTAL (VII) = (V + VI)	45.702.361,40	45.702.361,40	7.182.769,59	15,72	21.554.836,00	47,16	24.147.525,40
SALDOS DE EXERCÍCIOS ANTERIORES	--	--	--	--	--	--	--
Recursos Arrecadados em Exercícios Anteriores - RPPS	--	--	--	--	--	--	--
Superávit Financeiro Utilizado para Créditos Adicionais	--	--	--	--	--	--	--

DESPESAS	DOTAÇÃO INICIAL (d)	DOTAÇÃO ATUALIZADA (e)	DESPESAS EMPENHADAS		SALDO (g)=(e-f)	DESPESAS LIQUIDADAS		SALDO (i)=(e-h)	DESPESAS PAGAS ATÉ O MÊS (f)	INSCRITAS EM RESTOS A PAGAR NÃO PROCESSADOS (k)
			No Bimestre	Até o Bimestre (f)		No Bimestre	Até o Bimestre (h)			
DESPESAS (EXCETO INTRA-ORÇAMENTÁRIAS) (VIII)	45.702.361,40	45.707.361,40	4.285.107,56	29.343.835,71	16.363.525,69	7.496.902,54	19.798.346,59	25.909.014,81	18.699.373,05	0,00
DESPESAS CORRENTES	42.874.180,80	41.878.142,82	3.669.357,25	27.967.428,96	13.910.713,86	7.286.151,65	18.877.621,33	23.000.521,49	17.779.807,20	0,00
PESSOAL E ENCARGOS SOCIAIS	28.090.074,20	27.132.979,27	1.747.613,67	21.972.823,19	5.160.156,08	5.315.023,05	14.690.555,95	12.442.423,32	13.972.698,51	0,00
JUROS E ENCARGOS DA DÍVIDA	2.000,00	2.000,00	0,00	0,00	2.000,00	0,00	0,00	2.000,00	0,00	0,00
OUTRAS DESPESAS CORRENTES	14.782.106,60	14.743.163,55	1.921.743,58	5.994.605,77	8.748.557,78	1.971.128,60	4.187.065,38	10.556.098,17	3.807.108,69	0,00
DESPESAS DE CAPITAL	2.381.970,60	3.383.008,58	615.750,31	1.376.406,75	2.006.601,83	210.750,89	920.725,26	2.462.283,32	919.565,85	0,00
INVESTIMENTOS	2.125.970,60	2.481.008,58	329.750,31	475.757,17	2.005.251,41	201.914,35	320.921,21	2.160.087,37	319.761,80	0,00
AMORTIZAÇÃO DA DÍVIDA	256.000,00	902.000,00	286.000,00	900.649,58	1.350,42	8.836,54	599.804,05	302.195,95	599.804,05	0,00
RESERVA DE CONTINGÊNCIA	446.210,00	446.210,00	0,00	0,00	446.210,00	0,00	0,00	446.210,00	0,00	0,00
RESERVA DE CONTINGÊNCIA	446.210,00	446.210,00	0,00	0,00	446.210,00	0,00	0,00	446.210,00	0,00	0,00
DESPESAS (INTRA-ORÇAMENTÁRIAS) (IX)	0,00	0,00	0,00	0,00	0,00	0,00	0,00	0,00	0,00	0,00
SUBTOTAL DAS DESPESAS (X) = (VIII + IX)	45.702.361,40	45.707.361,40	4.285.107,56	29.343.835,71	16.363.525,69	7.496.902,54	19.798.346,59	25.909.014,81	18.699.373,05	0,00
AMORTIZAÇÃO DA DIV. / REFINANCIAMENTO (XI)	0,00	0,00	0,00	0,00	0,00	0,00	0,00	0,00	0,00	0,00
Amortização da Dívida Interna	0,00	0,00	0,00	0,00	0,00	0,00	0,00	0,00	0,00	0,00
Dívida Mobiliária	0,00	0,00	0,00	0,00	0,00	0,00	0,00	0,00	0,00	0,00
Outras Dívidas	0,00	0,00	0,00	0,00	0,00	0,00	0,00	0,00	0,00	0,00
Amortização da Dívida Externa	0,00	0,00	0,00	0,00	0,00	0,00	0,00	0,00	0,00	0,00
Dívida Mobiliária	0,00	0,00	0,00	0,00	0,00	0,00	0,00	0,00	0,00	0,00
Outras Dívidas	0,00	0,00	0,00	0,00	0,00	0,00	0,00	0,00	0,00	0,00
SUBTOTAL C/ REFINANCIAMENTO (XII) = (XI + XII)	45.702.361,40	45.707.361,40	4.285.107,56	29.343.835,71	16.363.525,69	7.496.902,54	19.798.346,59	25.909.014,81	18.699.373,05	0,00
SUPERÁVIT (XIII)	--	--	--	--	--	--	1.756.489,41	--	--	--
TOTAL (XIV) = (XII + XIII)	45.702.361,40	45.707.361,40	4.285.107,56	29.343.835,71	16.363.525,69	7.496.902,54	21.554.836,00	25.909.014,81	18.699.373,05	0,00
RESERVA DO RPPS	0,00	0,00	0,00	0,00	0,00	0,00	0,00	0,00	0,00	0,00

Fonte: Sistema Sistema CONTÁBIL. Unidade Responsável: PREFEITURA MUNICIPAL DE FÁTIMA. Emissão: 28/07/2021, às 16:10:03. Assinado Digitalmente no dia 28/07/2021, às 16:10:03.
1 O déficit será apurado pela diferença entre a receita realizada e a despesa liquidada nos cinco primeiros bimestres e a despesa empenhada no último bimestre.
2 Essa linha será apresentada somente no Demonstrativo aplicado aos Estados.



FABIO JOSÉ REIS DE ARAUJO
Prefeito Municipal
CPF : 013.150.225-69

ALDAIR DE OLIVEIRA BARBOSA
Secretário de Finanças
CPF : 048.309.555-97

NESTOR MENDES DOS SANTOS NETO
Contador(a)
Reg. Prof.: 040.500/O-0



BA - EXECUTIVO
PREFEITURA MUNICIPAL DE FATIMA
RELATÓRIO RESUMIDO DE EXECUÇÃO ORÇAMENTÁRIA
DEMONSTRATIVO DA EXECUÇÃO DAS DESPESAS POR FUNÇÃO/SUBFUNÇÃO
ORÇAMENTO FISCAL DA SEGURIDADE SOCIAL
(Janeiro a Junho) - 3º Bimestre de 2021

RREO - Anexo 2 (LRF, Art. 52, inciso II, alínea "c")

FUNÇÃO/SUBFUNÇÃO	DOTAÇÃO INICIAL	DOTAÇÃO ATUALIZADA (a)	DESPESAS EMPENHADAS			SALDO (c) = (a-b)	DESPESAS LIQUIDADAS			SALDO (e) = (a-d)	INSCRITAS EM RESTOS A PAGAR NÃO PROCESSADOS* (f)
			No Bimestre	Até o Bimestre (b)	% (b/total b)		No Bimestre	Até o Bimestre (d)	% (d/total d)		
DESPESAS (EXCETO INTRA-ORÇAMENTÁRIAS) (1)	45.702.361,40	45.707.361,40	4.285.107,56	29.343.835,71	100,00	16.363.525,69	7.496.902,54	19.798.346,59	100,00	25.909.014,81	0,00
LEGISLATIVA	2.122.000,00	2.122.000,00	58.980,27	1.613.743,76	5,50	508.256,24	245.919,57	698.386,13	3,53	1.423.613,87	0,00
Ação Legislativa	2.122.000,00	2.122.000,00	58.980,27	1.613.743,76	5,50	508.256,24	245.919,57	698.386,13	3,53	1.423.613,87	0,00
ADMINISTRAÇÃO	6.678.007,00	6.465.007,06	1.026.627,72	4.859.865,86	16,56	1.605.141,20	1.178.544,51	3.079.232,78	15,55	3.385.774,28	0,00
Defesa da Ordem Jurídica	7.000,00	270.000,00	0,00	264.000,00	0,90	6.000,00	44.000,00	132.000,00	0,67	138.000,00	0,00
ADMINISTRAÇÃO GERAL	5.420.657,00	5.463.206,12	785.817,98	3.969.819,30	13,53	1.493.386,82	884.147,52	2.493.933,78	12,60	2.969.272,34	0,00
Administração Financeira	443.200,00	252.820,61	45.000,00	239.620,61	0,82	13.200,00	48.761,52	190.447,52	0,96	62.373,09	0,00
Controle Interno	102.750,00	102.642,41	20.000,00	89.800,00	0,31	12.842,41	1.300,00	16.600,00	0,08	86.042,41	0,00
Normatização e Fiscalização	1.500,00	0,00	0,00	0,00	0,00	0,00	0,00	0,00	0,00	0,00	0,00
Comunicação Social	3.000,00	3.000,00	1.200,00	1.200,00	0,00	1.800,00	1.100,00	1.100,00	0,01	1.900,00	0,00
Infra-estrutura Urbana	15.900,00	50.700,00	25.000,00	35.800,00	0,12	14.900,00	25.000,00	30.299,80	0,15	20.400,20	0,00
Transportes Coletivos Urbanos	663.000,00	301.437,92	149.609,74	257.625,95	0,88	43.811,97	174.235,47	214.851,68	1,09	86.586,24	0,00
Desenv. Tecnológico e Engenharia	21.000,00	21.200,00	0,00	2.000,00	0,01	19.200,00	0,00	0,00	0,00	21.200,00	0,00
SEGURANÇA PÚBLICA	685.318,08	797.330,08	259.174,00	384.925,47	1,31	412.404,61	248.473,64	334.119,61	1,69	463.210,47	0,00
Defesa Civil	685.318,08	797.330,08	259.174,00	384.925,47	1,31	412.404,61	248.473,64	334.119,61	1,69	463.210,47	0,00
ASSISTÊNCIA SOCIAL	2.102.864,10	2.003.548,36	144.465,00	848.850,36	2,89	1.154.698,00	198.853,27	533.940,29	2,70	1.469.608,07	0,00
ADMINISTRAÇÃO GERAL	1.184.810,00	1.077.389,62	106.320,00	538.175,62	1,83	539.214,00	169.883,54	424.562,65	2,14	652.826,97	0,00
Assistência ao Portador de Deficiência	8.770,00	8.697,97	0,00	0,00	0,00	8.697,97	0,00	0,00	0,00	8.697,97	0,00
Assistência à Criança e ao Adolescente	352.278,50	342.455,17	9.700,00	127.619,60	0,43	214.835,57	10,45	25.587,25	0,13	316.867,92	0,00
Assistência Comunitária	540.005,60	558.005,60	28.445,00	183.055,14	0,62	374.950,46	28.959,28	83.790,39	0,42	474.215,21	0,00
Alimentação e Nutrição	12.000,00	12.000,00	0,00	0,00	0,00	12.000,00	0,00	0,00	0,00	12.000,00	0,00
Habitação Urbana	5.000,00	5.000,00	0,00	0,00	0,00	5.000,00	0,00	0,00	0,00	5.000,00	0,00
SAÚDE	10.961.927,42	10.971.337,42	1.759.709,52	6.470.009,64	22,05	4.501.327,78	2.279.372,35	5.583.814,52	28,20	5.387.522,90	0,00
ADMINISTRAÇÃO GERAL	5.424.873,92	4.916.068,56	757.763,94	3.366.903,78	11,47	1.549.164,78	1.108.956,24	2.993.982,62	15,12	1.922.085,94	0,00
Comunicação Social	1.000,00	1.000,00	0,00	0,00	0,00	1.000,00	0,00	0,00	0,00	1.000,00	0,00
Assistência ao Portador de Deficiência	8.000,00	8.000,00	0,00	0,00	0,00	8.000,00	0,00	0,00	0,00	8.000,00	0,00
Atenção Básica	4.447.238,50	5.085.453,86	887.945,58	2.685.105,86	9,15	2.400.348,00	1.030.779,41	2.236.587,40	11,30	2.848.866,46	0,00
Assistência Hospitalar e Ambulatorial	229.520,00	229.520,00	0,00	0,00	0,00	229.520,00	0,00	0,00	0,00	229.520,00	0,00


Vigilância Sanitária	481.725,00	412.225,00	74.000,00	337.000,00	1,15	75.225,00	103.986,70	278.374,50	1,41	133.850,50	0,00
Vigilância Epidemiológica	365.070,00	314.570,00	40.000,00	81.000,00	0,28	233.570,00	35.650,00	74.870,00	0,38	239.700,00	0,00
Alimentação e Nutrição	4.500,00	4.500,00	0,00	0,00	0,00	4.500,00	0,00	0,00	0,00	4.500,00	0,00
EDUCAÇÃO	18.743.777,94	18.743.777,94	232.628,72	12.346.464,04	42,08	6.397.313,90	2.552.024,63	7.345.098,63	37,10	11.398.679,31	0,00
ADMINISTRAÇÃO GERAL	415.100,00	418.256,67	19.830,00	208.786,67	0,71	209.470,00	17.522,62	48.621,76	0,25	369.634,91	0,00
Comunicação Social	3.000,00	3.000,00	0,00	0,00	0,00	3.000,00	0,00	0,00	0,00	3.000,00	0,00
Ensino Fundamental	18.181.077,94	18.177.921,27	198.293,72	12.112.120,37	41,28	6.065.800,90	2.528.035,01	7.284.457,87	36,79	10.893.463,40	0,00
Ensino Superior	6.000,00	6.000,00	0,00	0,00	0,00	6.000,00	0,00	0,00	0,00	6.000,00	0,00
Educação Infantil	25.440,00	25.440,00	0,00	0,00	0,00	25.440,00	0,00	0,00	0,00	25.440,00	0,00
Educação de Jovens e Adultos	33.660,00	33.660,00	0,00	0,00	0,00	33.660,00	0,00	0,00	0,00	33.660,00	0,00
Educação Especial	42.000,00	42.000,00	0,00	0,00	0,00	42.000,00	0,00	0,00	0,00	42.000,00	0,00
Educação Básica	37.500,00	37.500,00	14.505,00	25.557,00	0,09	11.943,00	6.467,00	12.019,00	0,06	25.481,00	0,00
CULTURA	606.463,74	386.166,03	29.981,00	38.581,00	0,13	347.585,03	7.850,60	9.243,80	0,05	376.922,23	0,00
ADMINISTRAÇÃO GERAL	116.000,00	80.200,00	29.981,00	32.581,00	0,11	47.619,00	6.650,60	6.843,80	0,03	73.356,20	0,00
Difusão Cultural	490.463,74	305.966,03	0,00	6.000,00	0,02	299.966,03	1.200,00	2.400,00	0,01	303.566,03	0,00
DIREITOS DA CIDADANIA	433.000,00	433.000,00	125.780,35	128.480,35	0,44	304.519,65	116.849,95	116.849,95	0,59	316.150,05	0,00
Ensino Fundamental	433.000,00	433.000,00	125.780,35	128.480,35	0,44	304.519,65	116.849,95	116.849,95	0,59	316.150,05	0,00
URBANISMO	2.524.573,12	2.335.764,51	359.760,98	1.730.265,65	5,90	605.498,86	651.335,88	1.485.415,23	7,50	850.349,28	0,00
Infra-estrutura Urbana	439.330,50	516.377,48	164.760,98	251.161,43	0,86	265.216,05	163.494,35	249.894,80	1,26	266.482,68	0,00
Serviços Urbanos	2.060.242,62	1.802.949,03	195.000,00	1.478.104,22	5,04	324.844,81	487.841,53	1.235.520,43	6,24	567.428,60	0,00
Transportes Coletivos Urbanos	6.000,00	6.000,00	0,00	0,00	0,00	6.000,00	0,00	0,00	0,00	6.000,00	0,00
Saneamento Básico Urbano	19.000,00	10.438,00	0,00	1.000,00	0,00	9.438,00	0,00	0,00	0,00	10.438,00	0,00
HABITAÇÃO	13.000,00	13.000,00	0,00	0,00	0,00	13.000,00	0,00	0,00	0,00	13.000,00	0,00
Habitação Urbana	13.000,00	13.000,00	0,00	0,00	0,00	13.000,00	0,00	0,00	0,00	13.000,00	0,00
SANEAMENTO	5.200,00	5.200,00	0,00	0,00	0,00	5.200,00	0,00	0,00	0,00	5.200,00	0,00
Saneamento Básico Rural	5.200,00	5.200,00	0,00	0,00	0,00	5.200,00	0,00	0,00	0,00	5.200,00	0,00
GESTÃO AMBIENTAL	32.330,00	9.630,00	0,00	0,00	0,00	9.630,00	0,00	0,00	0,00	9.630,00	0,00
Preservação e Conservação Ambiental	6.110,00	6.110,00	0,00	0,00	0,00	6.110,00	0,00	0,00	0,00	6.110,00	0,00
Controle Ambiental	26.220,00	3.520,00	0,00	0,00	0,00	3.520,00	0,00	0,00	0,00	3.520,00	0,00
AGRICULTURA	30.000,00	11.700,00	0,00	0,00	0,00	11.700,00	0,00	0,00	0,00	11.700,00	0,00
Defesa Agropecuária	23.000,00	10.700,00	0,00	0,00	0,00	10.700,00	0,00	0,00	0,00	10.700,00	0,00
Promoção Comercial	7.000,00	1.000,00	0,00	0,00	0,00	1.000,00	0,00	0,00	0,00	1.000,00	0,00
ENERGIA	4.000,00	4.000,00	0,00	0,00	0,00	4.000,00	0,00	0,00	0,00	4.000,00	0,00
Conservação de Energia	4.000,00	4.000,00	0,00	0,00	0,00	4.000,00	0,00	0,00	0,00	4.000,00	0,00
DESPORTO E LAZER	500.900,00	500.900,00	2.000,00	22.000,00	0,07	478.900,00	8.841,60	12.441,60	0,06	488.458,40	0,00
Desporto Comunitário	75.000,00	75.000,00	0,00	5.000,00	0,02	70.000,00	0,00	3.600,00	0,02	71.400,00	0,00
Lazer	425.900,00	425.900,00	2.000,00	17.000,00	0,06	408.900,00	8.841,60	8.841,60	0,04	417.058,40	0,00
ENCARGOS ESPECIAIS	259.000,00	905.000,00	286.000,00	900.649,58	3,07	4.350,42	8.836,54	599.804,05	3,03	305.195,95	0,00
Serviço da Dívida Interna	257.000,00	903.000,00	286.000,00	900.649,58	3,07	2.350,42	8.836,54	599.804,05	3,03	303.195,95	0,00
Outros Encargos Especiais	2.000,00	2.000,00	0,00	0,00	0,00	2.000,00	0,00	0,00	0,00	2.000,00	0,00

DESPESAS (INTRA-ORÇAMENTÁRIAS) (II)	0,00	0,00	0,00	0,00	0,00	0,00	0,00	0,00	0,00	0,00	0,00
TOTAL (III) = (I + II)	45.702.361,40	45.707.361,40	4.285.107,56	29.343.835,71	100,00	16.363.525,69	7.496.902,54	19.798.346,59	100,00	25.909.014,81	0,00

FUNTE: Sistema Sistema CONTABIL, Unidade Responsável: PREFEITURA MUNICIPAL DE FÁTIMA, Emissão: 28/07/2021, às 16:13:02, Assinado Digitalmente no dia 28/07/2021, às 16:13:02.
! Essa coluna poderá ser apresentada somente no último bimestre

FABIO JOSE REIS DE ARAUJO
Prefeito Municipal
CPF : 013.150.225-59

ALDAIR DE OLIVEIRA BARBOSA
Secretário de Finanças
CPF : 048.309.555-97



NESTOR MENDES DOS SANTOS NETO
Contador(a)
Reg. Prof.: 040.500/O-0

BA - EXECUTIVO

PREFEITURA MUNICIPAL DE FATIMA

RELATÓRIO RESUMIDO DE EXECUÇÃO ORÇAMENTÁRIA

DEMONSTRATIVO DA RECEITA CORRENTE LÍQUIDA

ORÇAMENTO FISCAL DA SEGURIDADE SOCIAL

Julho de 2020 até Junho de 2021



RREO - Anexo 3 (LRF, Art. 53, inciso I)

Em Reais

ESPECIFICAÇÃO	RECEITAS REALIZADAS												TOTAL (ÚLT. 12 M.)	PREVISÃO ATUALIZADA 2021
	07/2020	08/2020	09/2020	10/2020	11/2020	12/2020	01/2021	02/2021	03/2021	04/2021	05/2021	06/2021		
RECEITAS CORRENTES (I)	4.703.923,32	4.355.085,24	3.858.212,48	3.470.880,00	3.896.658,38	5.442.485,82	3.981.834,16	4.634.118,84	3.816.055,73	3.760.602,60	4.492.593,10	3.616.535,19	50.028.954,86	49.332.603,00
Impostos, Taxas e Contribuições de Melhoria	70.794,56	92.660,30	320.077,13	87.041,14	94.580,70	226.287,75	47.635,19	46.297,45	43.639,38	29.260,60	165.009,41	169.978,05	1.393.317,64	2.134.596,00
IPTU	463,10	449,98	774,37	385,31	1.421,38	5.341,66	18.760,65	7.123,57	2.630,91	1.525,82	1.925,08	2.285,41	43.087,24	32.238,00
ISS	59.920,46	78.867,17	92.703,52	74.373,13	82.520,01	93.094,01	8.103,82	12.557,45	19.754,36	20.600,53	29.948,86	86.656,80	659.100,12	1.058.407,00
ITBI	0,00	0,00	1.662,50	3.750,00	150,00	12.590,45	1.280,00	0,00	1.000,00	3.000,00	0,00	0,00	23.432,95	19.756,00
IRPF	8.962,04	12.564,72	223.209,28	6.277,33	9.016,12	112.614,88	0,00	262,20	262,20	262,20	128.190,72	72.867,34	574.489,03	997.860,00
Outros Impostos, Taxas e Contribuições de Melhoria	1.448,96	778,43	1.722,46	2.255,37	1.473,19	2.646,73	19.490,72	26.550,23	19.991,91	3.872,05	5.004,75	8.168,56	92.200,30	26.335,00
Contribuições	0,00	0,00	0,00	0,00	0,00	0,00	0,00	0,00	0,00	0,00	0,00	0,00	0,00	10.431,00
Recursos Patrimoniais	3.595,88	2.189,56	180,08	16,89	189,16	165,49	170,41	344,26	1.762,73	2.950,35	5.221,70	5.876,56	22.663,07	159.211,00
Rendimentos de Aplicação Financeira	0,00	0,00	0,00	0,00	0,00	0,00	0,00	0,00	0,00	0,00	0,00	0,00	0,00	155.037,00
Outras Receitas Patrimoniais	3.595,88	2.189,56	180,08	16,89	189,16	165,49	170,41	344,26	1.762,73	2.950,35	5.221,70	5.876,56	22.663,07	159.211,00
Recursos Agropecuários	0,00	0,00	0,00	0,00	0,00	0,00	0,00	0,00	0,00	0,00	0,00	0,00	0,00	4.174,00
Recursos Industriais	0,00	0,00	0,00	0,00	0,00	0,00	0,00	0,00	0,00	0,00	0,00	0,00	0,00	1.043,00
Recursos de Serviços	0,00	0,00	0,00	0,00	0,00	0,00	0,00	0,00	0,00	0,00	0,00	0,00	0,00	5.319,00
Transferências Correntes	4.628.814,98	4.259.380,13	3.537.237,37	3.383.074,07	3.761.170,62	5.215.218,45	3.933.310,66	4.586.763,23	3.765.077,10	3.727.493,21	4.020.645,62	3.729.005,44	48.547.190,88	46.992.291,00
Cota-Parte do FPM	1.946.175,90	1.236.638,97	996.123,58	1.340.380,24	1.776.972,49	2.640.006,82	1.935.290,93	2.536.675,73	1.700.280,46	1.777.514,38	2.136.327,51	1.847.591,58	21.879.178,59	21.399.102,00
Cota-Parte do ICMS	207.141,48	252.764,33	280.340,85	274.735,75	286.193,50	439.200,39	228.524,65	288.736,49	331.983,00	243.712,73	294.437,18	311.059,43	3.445.572,78	3.655.234,00
Cota-Parte do IPVA	26.347,33	11.720,89	24.362,32	19.912,33	13.530,29	14.227,04	5.444,67	20.909,21	15.397,81	20.096,76	18.727,95	23.596,30	214.272,90	183.855,00
Cota-Parte do ITR	24,68	0,00	587,36	1.282,35	40,17	12,06	6,06	66,57	87,26	0,00	48,78	6,10	2.161,39	3.817,00
Transferências da LC 87/1996	0,00	0,00	0,00	0,00	0,00	0,00	0,00	0,00	0,00	0,00	0,00	0,00	0,00	11.371,00
Transferências da LC 61/1989	4.628,13	1.913,47	2.247,60	6.972,75	2.819,68	2.965,56	2.487,57	2.034,84	2.416,21	2.423,35	2.342,30	2.148,64	35.400,10	30.353,00
Transferências do FUNDEB	707.778,06	728.200,63	781.236,63	816.348,48	907.863,98	1.182.383,95	1.354.527,45	1.357.273,20	1.167.206,18	1.199.107,01	1.009.078,18	1.167.917,42	12.378.922,57	14.199.760,00
Outras Transferências Correntes	1.736.119,40	2.028.141,84	1.443.339,63	923.702,17	774.150,51	927.416,63	409.029,33	381.067,19	547.706,18	484.638,98	559.683,72	376.685,97	10.591.681,55	7.508.799,00
Outras Receitas Correntes	717,90	855,25	717,90	717,90	40.717,90	814,15	717,90	717,90	808,17	898,44	301.656,37	-297.240,00	52.098,79	28.669,00
DEDUÇÕES (II)	-278.323,77	-300.224,73	-262.082,74	-327.210,00	-415.267,17	-463.091,52	-433.453,17	-569.277,47	-409.549,59	-408.264,69	-489.908,14	-436.450,56	-4.793.103,55	-4.711.616,60
Contrib. do Servidor para o Plano de Previdência	0,00	0,00	0,00	0,00	0,00	0,00	0,00	0,00	0,00	0,00	0,00	0,00	0,00	0,00
Compensação Financeira entre Regimes Previdenciários	0,00	0,00	0,00	0,00	0,00	0,00	0,00	0,00	0,00	0,00	0,00	0,00	0,00	0,00
Dedução de Receita para Formação do FUNDEB	-278.323,77	-300.224,73	-262.082,74	-327.210,00	-415.267,17	-463.091,52	-433.453,17	-569.277,47	-409.549,59	-408.264,69	-489.908,14	-436.450,56	-4.793.103,55	-4.711.616,60
RECEITA CORRENTE LÍQUIDA (III) = (I - II)	4.425.599,55	4.054.860,51	3.596.129,74	3.143.640,00	3.481.391,21	4.979.394,30	3.548.380,99	4.064.841,37	3.406.506,14	3.352.337,91	4.002.684,96	3.180.084,63	45.235.851,31	44.620.986,40
(-) Transferências obrigatórias da União relativas às emendas individuais (art. 166-A, § 1º da CF) (IV)	0,00	0,00	0,00	0,00	0,00	0,00	0,00	0,00	0,00	0,00	0,00	0,00	0,00	0,00
RECEITA CORRENTE LÍQUIDA AJUSTADA PARA CÁLCULO DOS LIMITES DE EMPENDIMENTO (V) = (III - IV)	4.425.599,55	4.054.860,51	3.596.129,74	3.143.640,00	3.481.391,21	4.979.394,30	3.548.380,99	4.064.841,37	3.406.506,14	3.352.337,91	4.002.684,96	3.180.084,63	45.235.851,31	44.620.986,40
(-) Transferências obrigatórias da União relativas às emendas de bancada (art. 166-B, § 1º da CF) (VI)	0,00	0,00	0,00	0,00	0,00	0,00	0,00	0,00	0,00	0,00	0,00	0,00	0,00	0,00
RECEITA CORRENTE LÍQUIDA AJUSTADA PARA CÁLCULO DOS LIMITES DA DESPESA COM PESSOAL (VI) = (V - VI)	0,00	4.054.860,51	3.596.129,74	3.143.640,00	3.481.391,21	4.979.394,30	3.548.380,99	4.064.841,37	3.406.506,14	3.352.337,91	4.002.684,96	3.180.084,63	45.235.851,31	44.620.986,40

FONTE: Sistema: Sistema CONTÁBIL, Unidade Responsável: PREFEITURA MUNICIPAL DE FATIMA, Emissão: 28/07/2021, às 16:13:09, Assinado Digitalmente no dia 28/07/2021, às 16:13:09.

FABIO JOSE REIS DE ARAUJO
Prefeito Municipal
CPF : 013.150.225-59

ALDAIR DE OLIVEIRA BARBOSA
Secretário de Finanças
CPF : 048.309.555-97

NESTOR MENDES DOS SANTOS NETO
Contador(a)
Reg. Prof.: 040.500/O-0

Página: 1 de 1

BA - EXECUTIVO

PREFEITURA MUNICIPAL DE FATIMA

RELATÓRIO RESUMIDO DE EXECUÇÃO ORÇAMENTÁRIA

DEMONSTRATIVO DAS RECEITAS E DESPESAS PREVIDENCIÁRIAS - MUNICÍPIOS

ORÇAMENTO FISCAL DA SEGURIDADE SOCIAL

(Janeiro a Junho) - 3º Bimestre de 2021



RREO - Anexo 4 (LRF, Art. 53, inciso II)

Em Reais

RECEITAS PREVIDENCIÁRIAS - RPPS (FUNDO EM CAPITALIZAÇÃO)	PREVISÃO ATUALIZADA	RECEITAS REALIZADAS
RECEITAS CORRENTES (I)	0,00	0,00
Receita de Contribuições dos Segurados	0,00	0,00
Ativo	0,00	0,00
Inativo	0,00	0,00
Pensionista	0,00	0,00
Receita de Contribuições Patronais	0,00	0,00
Ativo	0,00	0,00
Inativo	0,00	0,00
Pensionista	0,00	0,00
Receita Patrimonial	0,00	0,00
Receitas Imobiliárias	0,00	0,00
Receitas de Valores Mobiliários	0,00	0,00
Outras Receitas Patrimoniais	0,00	0,00
Receita de Serviços	0,00	0,00
Outras Receitas Correntes	0,00	0,00
Compensação Previdenciária entre os Regimes	0,00	0,00
Aportes Periódicos para Amortização de Déficit Atuarial do RPPS (II)1	0,00	0,00
Demais Receitas Correntes	0,00	0,00
RECEITAS DE CAPITAL (III)	0,00	0,00
Alienação de Bens, Direitos e Ativos	0,00	0,00
Amortização de Empréstimos	0,00	0,00
Outras Receitas de Capital	0,00	0,00
TOTAL DAS RECEITAS PREVIDENCIÁRIAS - RPPS(IV) = (I + III + II)	0,00	0,00

DESPESAS PREVIDENCIÁRIAS - RPPS (FUNDO EM CAPITALIZAÇÃO)	DOTAÇÃO ATUALIZADA	DESPESAS EMPENHADAS	DESPESAS LIQUIDADAS	DESPESAS PAGAS	INSCRITAS EM RESTOS A PAGAR NÃO PROCESSADOS
		Até o Bimestre	Até o Bimestre	Até o Bimestre	No Exercício
Benefícios	0,00	0,00	0,00	0,00	0,00
Aposentadorias	0,00	0,00	0,00	0,00	0,00
Pensões por Morte	0,00	0,00	0,00	0,00	0,00
Outras Despesas Previdenciárias	0,00	0,00	0,00	0,00	0,00
Compensação Previdenciária entre os regimes	0,00	0,00	0,00	0,00	0,00
Demais Despesas Previdenciárias	0,00	0,00	0,00	0,00	0,00
TOTAL DAS DESPESAS DO FUNDO EM CAPITALIZAÇÃO (V)	0,00	0,00	0,00	0,00	0,00
RESULTADO PREVIDENCIÁRIO - FUNDO EM CAPITALIZAÇÃO (VI) = (IV - V) RECURSOS	0,00	0,00	0,00	0,00	--

RECURSOS RPPS ARRECADADOS EM EXERCÍCIOS ANTERIORES		PREVISÃO ORÇAMENTÁRIA
VALOR		0,00
RESERVA ORÇAMENTÁRIA DO RPPS		PREVISÃO ORÇAMENTÁRIA
VALOR		0,00
APORTES DE RECURSOS PARA O FUNDO EM CAPITALIZAÇÃO DO RPPS		APORTES REALIZADOS
Plano de Amortização - Contribuição Patronal Suplementar		0,00
Plano de Amortização - Aporte Periódico de Valores Predefinidos		0,00
Outros Aportes para o RPPS		0,00
Recursos para Cobertura de Déficit Financeiro		0,00
Exercício BENS E DIREITOS DO RPPS (FUNDO EM CAPITALIZAÇÃO)		SALDO ATUAL
Caixa e Equivalentes de Caixa		0,00
Investimentos e Aplicações		0,00
Outros Bens e Direitos		0,00

FUNDO EM REPARTIÇÃO (PLANO FINANCEIRO)

RECEITAS PREVIDENCIÁRIAS - RPPS (FUNDO EM REPARTIÇÃO)	PREVISÃO ATUALIZADA	RECEITAS REALIZADAS
RECEITAS CORRENTES (VII)	0,00	0,00
Receita de Contribuições dos Segurados	0,00	0,00
Ativo	0,00	0,00
Inativo	0,00	0,00
Pensionista	0,00	0,00
Receita de Contribuições Patronais	0,00	0,00
Ativo	0,00	0,00
Inativo	0,00	0,00
Pensionista	0,00	0,00
Receita Patrimonial	0,00	0,00
Receitas Imobiliárias	0,00	0,00
Receitas de Valores Mobiliários	0,00	0,00
Outras Receitas Patrimoniais	0,00	0,00
Receita de Serviços	0,00	0,00
Outras Receitas Correntes	0,00	0,00
Compensação Previdenciária entre os regimes	0,00	0,00
Demais Receitas Correntes	0,00	0,00
RECEITAS DE CAPITAL (VIII)	0,00	0,00
Alienação de Bens, Direitos e Ativos	0,00	0,00
Amortização de Empréstimos	0,00	0,00
Outras Receitas de Capital	0,00	0,00
TOTAL DAS RECEITAS DO FUNDO EM REPARTIÇÃO (IX) = (VII + VIII)	0,00	0,00


DESPESAS PREVIDENCIÁRIAS - RPPS (FUNDO EM REPARTIÇÃO)	DOTAÇÃO ATUALIZADA	DESPESAS EMPENHADAS	DESPESAS LIQUIDADAS	DESPESAS PAGAS	INSCRITAS EM RESTOS A PAGAR NÃO PROCESSADOS
		Até o Bimestre	Até o Bimestre	Até o Bimestre	No Exercício
Benefícios - Civil	0,00	0,00	0,00	0,00	0,00
Aposentadorias	0,00	0,00	0,00	0,00	0,00
Pensões por Morte	0,00	0,00	0,00	0,00	0,00
Outras Despesas Previdenciárias	0,00	0,00	0,00	0,00	0,00
Compensação Previdenciária entre os regimes	0,00	0,00	0,00	0,00	0,00
Demais Despesas Previdenciárias	0,00	0,00	0,00	0,00	0,00
TOTAL DAS DESPESAS DO FUNDO EM REPARTIÇÃO (X)	0,00	0,00	0,00	0,00	0,00
RESULTADO PREVIDENCIÁRIO - FUNDO EM REPARTIÇÃO (XI) = (X - XII)	0,00	0,00	0,00	0,00	--
APORTES DE RECURSOS PARA O FUNDO EM REPARTIÇÃO DO RPPS	APORTES REALIZADOS				
Recursos para Cobertura de Insuficiências Financeiras					0,00
Recursos para Formação de Reserva					0,00
RECEITAS DA ADMINISTRAÇÃO - RPPS	PREVISÃO ATUALIZADA		RECEITAS REALIZADAS		
RECEITAS CORRENTES		0,00			0,00
TOTAL DAS RECEITAS DA ADMINISTRAÇÃO RPPS - (XII)		0,00			0,00
DESPESAS DA ADMINISTRAÇÃO - RPPS	DOTAÇÃO ATUALIZADA	DESPESAS EMPENHADAS	DESPESAS LIQUIDADAS	DESPESAS PAGAS	INSCRITAS EM RESTOS A PAGAR NÃO PROCESSADOS
		Até o Bimestre	Até o Bimestre	Até o Bimestre	No Exercício
DESPESAS CORRENTES (XIII)	0,00	0,00	0,00	0,00	0,00
DESPESAS DE CAPITAL (XIV)	0,00	0,00	0,00	0,00	0,00
TOTAL DAS DESPESAS DA ADMINISTRAÇÃO RPPS (XV) = (XIII + XIV)	0,00	0,00	0,00	0,00	0,00
RESULTADO DA ADMINISTRAÇÃO RPPS (XVI) = (XII - XV)	0,00	0,00	0,00	0,00	--

RECEITAS PREVIDENCIÁRIAS (BENEFÍCIOS MANTIDOS PELO TESOURO)	PREVISÃO ATUALIZADA	RECEITAS REALIZADAS
Contribuições dos Servidores	0,00	0,00
Demais Receitas Previdenciárias	0,00	0,00
TOTAL DAS RECEITAS (BENEFÍCIOS MANTIDOS PELO TESOURO) (XVII)	0,00	0,00

DESPESAS PREVIDENCIÁRIAS (BENEFÍCIOS MANTIDOS PELO TESOURO)	DOTAÇÃO ATUALIZADA	DESPESAS EMPENHADAS	DESPESAS LIQUIDADAS	DESPESAS PAGAS	INSCRITAS EM RESTOS A PAGAR NÃO PROCESSADOS
		Até o Bimestre	Até o Bimestre	Até o Bimestre	No Exercício
Aposentadorias	0,00	0,00	0,00	0,00	0,00
Pensões	0,00	0,00	0,00	0,00	0,00
Outros Despesas Previdenciárias	0,00	0,00	0,00	0,00	0,00
TOTAL DAS DESPESAS (BENEFÍCIOS MANTIDOS PELO TESOURO) (XVIII)	0,00	0,00	0,00	0,00	0,00
RESULTADO DOS BENEFÍCIOS MANTIDOS PELO TESOURO (XIX) = (XVII - XVIII)	0,00	0,00	0,00	0,00	--

FABIO JOSE REIS DE ARAUJO
Prefeito Municipal
CPF : 013.150.225-59

ALDAIR DE OLIVEIRA BARBOSA
Secretário de Finanças
CPF : 048.309.555-97



NESTOR MENDES DOS SANTOS NETO
Contador(a)
Req. Prof.: 040.500/O-0

BA - EXECUTIVO

PREFEITURA MUNICIPAL DE FATIMA

RELATÓRIO RESUMIDO DE EXECUÇÃO ORÇAMENTÁRIA

DEMONSTRATIVO DOS RESULTADOS PRIMÁRIO E NOMINAL - MUNICÍPIOS

ORÇAMENTO FISCAL DA SEGURIDADE SOCIAL

(Janeiro a Junho) - 3º Bimestre de 2021



RREO - Anexo 6 (LRF, Art. 53, inciso III)

Em reais

RECEITAS PRIMÁRIAS	PREVISÃO ATUALIZADA	Até o Bimestre 2021						
		RECEITAS REALIZADAS (a)						
RECEITAS CORRENTES (I)	44.620.986,40	21.554.836,00						
Impostos, Taxas e Contribuições de Melhoria	2.134.596,00	501.876,08						
IPTU	32.238,00	34.251,44						
ISS	1.058.407,00	177.621,82						
ITBI	19.756,00	5.280,00						
IRRF	997.860,00	201.844,66						
Outros Impostos, Taxas e Contribuições de Melhoria	26.335,00	82.878,16						
Contribuições	10.431,00	0,00						
Receita Patrimonial	159.211,00	16.326,01						
Aplicações Financeiras (II)	156.080,00	16.326,01						
Outras Receitas Patrimoniais	3.131,00	0,00						
Transferências Correntes	42.280.674,40	21.015.391,64						
Cota-Parte do FPM	17.464.411,40	9.546.944,61						
Cota-Parte do ICMS	2.924.187,20	1.357.162,90						
Cota-Parte do IPVA	147.084,00	83.338,58						
Cota-Parte do ITR	3.053,60	171,83						
Transferências da LC 87/1996	9.096,80	0,00						
Transferências da LC 61/1989	24.282,40	13.852,91						
Transferências do FUNDEB	14.199.760,00	7.255.109,44						
Outras Transferências Correntes	7.508.799,00	2.758.811,37						
Demais Receitas Correntes	36.074,00	21.242,27						
Outras Receitas Financeiras (III)	1.043,00	2.979,58						
Receitas Correntes Restantes	35.031,00	18.262,69						
RECEITAS PRIMÁRIAS CORRENTES (IV) = (I - II - III)	44.463.863,40	21.535.530,41						
RECEITAS DE CAPITAL (V)	1.081.375,00	0,00						
Operações de Crédito (VI)	12.517,00	0,00						
Amortização de Empréstimos (VII)	0,00	0,00						
Alienação de Bens	11.474,00	0,00						
Receitas de Alienação de Investimentos Temporários (VIII)	0,00	0,00						
Receitas de Alienação de Investimentos Permanentes (IX)	0,00	0,00						
Outras Alienações de Bens	11.474,00	0,00						
Transferências de Capital	1.056.341,00	0,00						
Convênios	301.978,00	0,00						
Outras Transferências de Capital	754.363,00	0,00						
Outras Receitas de Capital	1.043,00	0,00						
Outras Receitas de Capital Não Primárias (X)	0,00	0,00						
Outras Receitas de Capital Primárias	1.043,00	0,00						
RECEITAS PRIMÁRIAS DE CAPITAL (XI) = (V - VI - VII - VIII - IX - X)	1.068.858,00	0,00						
RECEITA PRIMÁRIA TOTAL (XII) = (IV + XI)	45.532.721,40	21.535.530,41						
DESPESAS PRIMÁRIAS	DOTAÇÃO ATUALIZADA	DESPESAS EMPENHADAS	DESPESAS LIQUIDADAS	DESPESAS PAGAS (a)	RESTOS A PAGAR PROCESSADOS PAGOS	Até o Bimestre / 2021		
						LIQUIDADOS	PAGOS	
DESPESAS CORRENTES (XIII)	41.878.142,82	27.967.428,96	18.877.621,33	17.779.807,20	194.228,67	0,00	0,00	
Pessoal e Encargos Sociais	27.132.979,27	21.972.823,19	14.690.555,95	13.972.698,51	194.228,67	0,00	0,00	
Juros e Encargos da Dívida (XIV)	2.000,00	0,00	0,00	0,00	0,00	0,00	0,00	
Outras Despesas Correntes	14.743.163,55	5.994.605,77	4.187.065,38	3.807.108,69	0,00	0,00	0,00	
Transferências Constitucionais e Legais	0,00	0,00	0,00	0,00	0,00	0,00	0,00	
Demais Despesas Correntes	14.743.163,55	5.994.605,77	4.187.065,38	3.807.108,69	0,00	0,00	0,00	
DESPESAS PRIMÁRIAS CORRENTES (XV) = (XIII - XIV)	41.876.142,82	27.967.428,96	18.877.621,33	17.779.807,20	194.228,67	0,00	0,00	
DESPESAS DE CAPITAL (XVI)	3.383.008,58	1.376.406,75	920.725,26	919.565,85	0,00	0,00	0,00	
Investimentos	2.481.008,58	475.757,17	320.921,21	319.761,80	0,00	0,00	0,00	
Inversões Financeiras	0,00	0,00	0,00	0,00	0,00	0,00	0,00	
Concessão de Empréstimos e Financiamentos (XVII)	0,00	0,00	0,00	0,00	0,00	0,00	0,00	
Aquisição de Título de Capital já Integralizado (XVIII)	0,00	0,00	0,00	0,00	0,00	0,00	0,00	
Aquisição de Título de Crédito (XIX)	0,00	0,00	0,00	0,00	0,00	0,00	0,00	
Demais Inversões Financeiras	0,00	0,00	0,00	0,00	0,00	0,00	0,00	
Amortização da Dívida (XX)	902.000,00	900.649,58	599.804,05	599.804,05	0,00	0,00	0,00	
DESPESAS PRIMÁRIAS DE CAPITAL (XXI) = (XVI - XVII - XVIII - XIX - XX)	2.481.008,58	475.757,17	320.921,21	319.761,80	0,00	0,00	0,00	
RESERVA DE CONTINGÊNCIA (XXII)	446.210,00	0,00	0,00	0,00	0,00	0,00	0,00	
DESPESA PRIMÁRIA TOTAL (XXIII) = (XV + XXI + XXII)	44.803.361,40	28.443.186,13	19.198.542,54	18.099.569,00	194.228,67	0,00	0,00	
RESULTADO PRIMÁRIO - (XXIV) = XIIa - (XXIIIa + XXIIIb + XXIIIc)							3.241.732,74	
META FISCAL PARA O RESULTADO PRIMÁRIO				VALOR CORRENTE				
Meta fixada no Anexo de Metas Fiscais da LDO para o exercício de referência				611.914,41				

BA - EXECUTIVO

PREFEITURA MUNICIPAL DE FATIMA

RELATÓRIO RESUMIDO DE EXECUÇÃO ORÇAMENTÁRIA

DEMONSTRATIVO DOS RESULTADOS PRIMÁRIO E NOMINAL - MUNICÍPIOS

ORÇAMENTO FISCAL DA SEGURIDADE SOCIAL

(Janeiro a Junho) - 3º Bimestre de 2021



RREO - Anexo 6 (LRF, Art. 53, inciso III)

Em reais

JUROS NOMINAIS		Até o Bimestre	
		VALOR INCORRIDO	
Juros, Encargos e Variações Monetárias Ativos (XXV)			16.326,01
Juros, Encargos e Variações Monetárias Passivos (XXVI)			0,00
RESULTADO NOMINAL - (XXVII) = XXIV + (XXV - XXVI)		3.258.058,75	
META FISCAL PARA O RESULTADO NOMINAL		VALOR CORRENTE	
Meta fixada no Anexo de Metas Fiscais da LDO para o exercício de referência		-1.229.333,40	
CÁLCULO DO RESULTADO NOMINAL	SALDO		
	Em 31/Dez/2020 (a)	Em 3º Bimestre (b)	
DÍVIDA CONSOLIDADA (XXVIII)	7.960.110,65	7.360.306,60	
DEDUÇÕES (XXIX)	--	1.435.707,30	
Disponibilidade de Caixa	--	1.435.707,30	
Disponibilidade de Caixa bruta	685.119,82	3.519.341,77	
(-) Restos a Pagar Processados (XXX)	2.277.863,14	2.083.634,47	
Demais Haveres Financeiros	0,00	0,00	
DÍVIDA CONSOLIDADA LÍQUIDA (XXXI) = (XXVIII - XXIX)	7.960.110,65	5.924.599,30	
RESULTADO NOMINAL - Abaixo da Linha (XXXII) = (XXXIa - XXXIb)		2.035.511,35	
AJUSTE METODOLÓGICO		Até o Bimestre	
VARIAÇÃO SALDO RPP = (XXXIII) = (XXXa - XXXb)		194.228,67	
RECEITA DE ALIENAÇÃO DE INVESTIMENTOS PERMANENTES (IX)		0,00	
PASSIVOS RECONHECIDOS NA DC (XXXIV)		0,00	
VARIAÇÃO CAMBIAL (XXXV)		0,00	
PAGAMENTO DE PRECATÓRIOS INTEGRANTES DA DC (XXXVI)		0,00	
AJUSTES RELATIVOS AO RPPS (XXXVII)		0,00	
OUTROS AJUSTES (XXXVIII)		0,00	
RESULTADO NOMINAL AJUSTADO - Abaixo da Linha (XXXIX) = (XXXII - XXXIII - IX + XXXIV + XXXV - XXXVI + XXXVII + XXXVIII)		1.841.282,68	
RESULTADO PRIMÁRIO - Abaixo da Linha (XL) = XXXIX - (XXV - XXVI)		1.824.956,67	
INFORMAÇÕES ADICIONAIS		PREVISÃO ORÇAMENTÁRIA	
SALDO DE EXERCÍCIOS ANTERIORES		0,00	
Recursos Arrecadados em Exercícios Anteriores - RPPS		0,00	
Superávit Financeiro Utilizado para Abertura e Reabertura de Créditos Adicionais		0,00	
RESERVA ORÇAMENTÁRIA DO RPPS		0,00	

Fonte: Sistema: Sistema CONTÁBIL, Unidade Responsável: PREFEITURA MUNICIPAL DE FATIMA, Emissão: 28/07/2021, às 16:13:19, Assinado Digitalmente no dia 28/07/2021, às 16:13:19.

FABIO JOSE REIS DE ARAUJO
Prefeito Municipal
CPF : 013.150.225-59

ALDAIR DE OLIVEIRA BARBOSA
Secretário de Finanças
CPF : 048.309.555-97

NESTOR MENDES DOS SANTOS NETO
Contador(a)
Reg. Prof.: 040.500/O-0



BA - EXECUTIVO
PREFEITURA MUNICIPAL DE FATIMA
RELATÓRIO RESUMIDO DE EXECUÇÃO ORÇAMENTÁRIA
DEMONSTRATIVOS DOS RESTOS A PAGAR POR PODER E ÓRGÃO
ORÇAMENTO FISCAL DA SEGURIDADE SOCIAL
(Janeiro a Junho) - 3º Bimestre de 2021

RREO - Anexo 7 (LRF, Art. 53, inciso V)

Em Reais

PODER / ÓRGÃO	RESTOS A PAGAR PROCESSADOS E NÃO PROCESSADOS LIQUIDADOS EM EXERCÍCIOS ANTERIORES					RESTOS A PAGAR NÃO PROCESSADOS					Saldo Total L = (e + k)	
	Inscritos		Pagos (c)	Cancelados (d)	Saldo e = (a + b) - (c + d)	Inscritos		Liquidados (b)	Pagos (f)	Cancelados (j)		Saldo k = (f + g) - (i + j)
	Em Exercícios Anteriores (a)	Em 31 de dezembro de 2020 (b)				Em Exercícios Anteriores (f)	Em 31 de dezembro de 2020 (g)					
RESTOS A PAGAR (EXCETO INTRA-ORÇAMENTÁRIOS) (I)	2.277.863,14	0,00	194.228,67	0,00	2.083.634,47	55.185,51	0,00	0,00	0,00	0,00	55.185,51	2.138.819,98
PODER EXECUTIVO	2.277.863,14	0,00	194.228,67	0,00	2.083.634,47	55.185,51	0,00	0,00	0,00	0,00	55.185,51	2.138.819,98
PREFEITURA MUNICIPAL DE FATIMA	2.168.635,97	0,00	90.028,32	0,00	2.078.607,65	55.185,51	0,00	0,00	0,00	0,00	55.185,51	2.133.793,16
FUNDO MUNICIPAL DE SAÚDE DE FATIMA	85.271,50	0,00	85.271,50	0,00	0,00	0,00	0,00	0,00	0,00	0,00	0,00	0,00
FUNDO MUNICIPAL DE ASSISTENCIA SOCIAL DE FATIMA	18.928,85	0,00	18.928,85	0,00	0,00	0,00	0,00	0,00	0,00	0,00	0,00	0,00
FUNDO MUNICIPAL DE EDUCAÇÃO DE FATIMA	5.026,82	0,00	0,00	0,00	5.026,82	0,00	0,00	0,00	0,00	0,00	0,00	5.026,82
PODER LEGISLATIVO	0,00	0,00	0,00	0,00	0,00	0,00	0,00	0,00	0,00	0,00	0,00	0,00
CAMARA MUNICIPAL DE FATIMA	0,00	0,00	0,00	0,00	0,00	0,00	0,00	0,00	0,00	0,00	0,00	0,00
RESTOS A PAGAR (INTRA-ORÇAMENTÁRIOS) (II)	0,00	0,00	0,00	0,00	0,00	0,00	0,00	0,00	0,00	0,00	0,00	0,00
TOTAL (XIV) = (XI + XIII)	2.277.863,14	0,00	194.228,67	0,00	2.083.634,47	55.185,51	0,00	0,00	0,00	0,00	55.185,51	2.138.819,98

FONTE: Sistema: Sistema CONTABIL. Unidade Responsável: PREFEITURA MUNICIPAL DE FATIMA, Emissão: 23/05/2021, às 21:32:08. Assinado Digitalmente no dia 23/05/2021, às 21:32:08.

FABIO JOSE REIS DE ARAUJO
Prefeito Municipal
CPF : 013.150.225-59

ALDAIR DE OLIVEIRA BARBOSA
Secretário de Finanças
CPF : 048.309.555-97

NESTOR MENDES DOS SANTOS NETO
Contador(a)
Reg. Prof.: 040.500/O-0

BA - EXECUTIVO

PREFEITURA MUNICIPAL DE FATIMA

RELATÓRIO RESUMIDO DE EXECUÇÃO ORÇAMENTÁRIA

DEMONSTRATIVO DAS RECEITAS E DESPESAS COM MANUTENÇÃO E DESENVOLVIMENTO DO ENSINO - MDE

ORÇAMENTO FISCAL DA SEGURIDADE SOCIAL

(Janeiro a Junho) - 3º Bimestre de 2021

RREO - Anexo 8 (LDB, art. 72)

Em Reais



RECEITAS DO ENSINO					
RECEITA RESULTANTE DE IMPOSTOS (caput do art. 212 da Constituição)	PREVISÃO ATUALIZADA (a)		RECEITAS REALIZADAS Até o Bimestre(b)		
1- RECEITA DE IMPOSTOS	2.108.261,00		418.997,92		
1.1- Receita Resultante do Imposto sobre a Propriedade Predial e Territorial Urbana – IPTU	32.238,00		34.251,44		
1.2- Receita Resultante do Imposto sobre Transmissão Inter Vivos – ITBI	19.756,00		5.280,00		
1.3- Receita Resultante do Imposto sobre Serviços de Qualquer Natureza – ISS	1.058.407,00		177.621,82		
1.4- Receita Resultante do Imposto de Renda Retido na Fonte – IRRF	997.860,00		201.844,66		
2- RECEITA DE TRANSFERÊNCIAS CONSTITUCIONAIS E LEGAIS	25.272.361,00		13.748.374,45		
2.1- Cota-Parte FPM	21.399.102,00		11.933.680,59		
2.1.1- Parcela referente à CF, art. 159, I, alínea b	19.673.453,00		11.933.680,59		
2.1.2- Parcela referente à CF, art. 159, I, alínea d e e	1.725.649,00		0,00		
2.2- Cota-Parte ICMS	3.655.234,00		1.696.453,48		
2.3- Cota-Parte IPI-Exportação	30.353,00		13.852,91		
2.4- Cota-Parte ITR	3.817,00		214,77		
2.5- Cota-Parte IPVA	183.855,00		104.172,70		
2.6- Cota-Parte IOF-Ouro	0,00		0,00		
2.7- Compensações Financeiras Provenientes de Impostos e Transferências Constitucionais	0,00		0,00		
3- TOTAL DA RECEITA DE IMPOSTOS (1 + 2)	27.380.622,00		14.167.372,37		
4- TOTAL DESTINADO AO FUNDEB - 20% DE ((2.1.1) + (2.2) + (2.3) + (2.4) + (2.5))	4.709.342,40		2.749.674,89		
5- VALOR MÍNIMO A SER APLICADO ALÉM DO VALOR DESTINADO AO FUNDEB - 5% DE ((2.1.1) + (2.2) + (2.3) + (2.4) + (2.5)) + 25% DE ((1.1) + (1.2) + (1.3) + (1.4) + (2.1.2) + (2.6) + (2.7))	2.135.813,10		792.168,20		
FUNDEB					
RECEITAS RECEBIDAS DO FUNDEB NO EXERCÍCIO	PREVISÃO ATUALIZADA (a)		RECEITAS REALIZADAS Até o Bimestre (b)		
6- RECEITAS RECEBIDAS DO FUNDEB	14.208.470,00		7.258.883,67		
6.1- FUNDEB - Impostos e Transferências de Impostos	11.188.784,00		5.514.604,01		
6.1.1- Principal	11.180.074,00		5.510.829,78		
6.1.2- Rendimentos de Aplicação Financeira	8.710,00		3.774,23		
6.2- FUNDEB - Complementação da União - VAAF	3.019.686,00		1.744.279,66		
6.2.1- Principal	3.019.686,00		1.744.279,66		
6.2.2- Rendimentos de Aplicação Financeira	0,00		0,00		
6.3- FUNDEB - Complementação da União - VAAT	0,00		0,00		
6.3.1- Principal	0,00		0,00		
6.3.2- Rendimentos de Aplicação Financeira	0,00		0,00		
7- RESULTADO LÍQUIDO DAS TRANSFERÊNCIAS DO FUNDEB (6.1.1 – 4)	6.470.731,60		2.761.154,89		
RECURSOS RECEBIDOS EM EXERCÍCIOS ANTERIORES E NÃO UTILIZADOS (SUPERÁVIT)					
VALOR					
8- TOTAL DOS RECURSOS DE SUPERÁVIT	0,00				
8.1- SUPERÁVIT DO EXERCÍCIO IMEDIATAMENTE ANTERIOR	0,00				
8.2- SUPERÁVIT RESIDUAL DE OUTROS EXERCÍCIOS	0,00				
9- TOTAL DOS RECURSOS DO FUNDEB DISPONÍVEIS PARA UTILIZAÇÃO (6 +8)	0,00				
DESPESAS COM RECURSOS DO FUNDEB (Por Área de Atuação)6	DOTAÇÃO ATUALIZADA (c)	DESPESAS EMPENHADAS Até o Bimestre (d)	DESPESAS LIQUIDADAS Até o Bimestre (e)	DESPESAS PAGAS Até o Bimestre (f)	INSCRITAS EM RESTOS A PAGAR NÃO PROCESSADOS (g)
10- PROFISSIONAIS DA EDUCAÇÃO BÁSICA	11.508.860,70	10.255.000,00	5.882.559,75	5.770.017,61	4.372.440,25
10.1- Educação Infantil	0,00	0,00	0,00	0,00	0,00
10.1.1- Creche	0,00	0,00	0,00	0,00	0,00
10.1.2- Pré-escola	0,00	0,00	0,00	0,00	0,00
10.2- Ensino Fundamental	11.508.860,70	10.255.000,00	5.882.559,75	5.770.017,61	4.372.440,25
11- OUTRAS DESPESAS	2.699.609,30	1.724.500,00	1.340.727,53	1.310.304,31	383.772,47
11.1- Educação Infantil	2.440,00	0,00	0,00	0,00	0,00
11.1.1- Creche	0,00	0,00	0,00	0,00	0,00
11.1.2- Pré-escola	2.440,00	0,00	0,00	0,00	0,00
11.2- Ensino Fundamental	2.697.169,30	1.724.500,00	1.340.727,53	1.310.304,31	383.772,47
12- TOTAL DAS DESPESAS COM RECURSOS DO FUNDEB (10 + 11)	14.208.470,00	11.979.500,00	7.223.287,28	7.080.321,92	4.756.212,72

INDICADORES DO FUNDEB						
DESPESAS CUSTEADAS COM RECEITAS DO FUNDEB RECEBIDAS NO EXERCÍCIO	DESPESAS EMPENHADAS Até o Bimestre (d)	DESPESAS LIQUIDADAS Até o Bimestre (e)	DESPESAS PAGAS Até o Bimestre (f)	INSCRITAS EM RESTOS A PAGAR NÃO PROCESSADOS	INSCRITAS EM RESTOS A PAGAR NÃO PROCESSADOS (SEM DISPONIBILIDADE DE CAIXA)	
13- Total das Despesas do FUNDEB com Profissionais da Educação Básica	10.255.000,00	5.882.559,75	5.770.017,61	4.372.440,25	0,00	
14- Total das Despesas custeadas com FUNDEB - Impostos e Transferências de Impostos	10.235.220,34	5.479.007,62	5.336.042,26	4.756.212,72	0,00	
15- Total das Despesas custeadas com FUNDEB - Complementação da União - VAAF	1.744.279,66	1.744.279,66	1.744.279,66	0,00	0,00	
16- Total das Despesas custeadas com FUNDEB - Complementação da União - VAAT	0,00	0,00	0,00	0,00	0,00	
17- Total das Despesas custeadas com FUNDEB - Complementação da União - VAAT Aplicadas na Educação Infantil	0,00	0,00	0,00	0,00	0,00	
18- Total das Despesas custeadas com FUNDEB - Complementação da União - VAAT Aplicadas em Despesa de Capital	0,00	0,00	0,00	0,00	0,00	
INDICADORES - Art. 212-A, inciso XI e § 3º - Constituição Federal	VALOR EXIGIDO (i)	VALOR APLICADO (j)	VALOR CONSIDERADO APÓS DEDUÇÕES(k)	% APLICADA (l)		
19- Mínimo de 70% do FUNDEB na Remuneração dos Profissionais da Educação Básica	5.081.218,57	5.882.559,75	5.882.559,75	81,04		
20- Percentual de 50% da Complementação da União ao FUNDEB (VAAT) na Educação Infantil	0,00	0,00	0,00	0,00		
21- Mínimo de 15% da Complementação da União ao FUNDEB - VAAT em Despesas de Capital	0,00	0,00	0,00	0,00		
INDICADOR - Art.25, § 3º - Lei nº 14.113, de 2020 - (Máximo de 10% de Superávit)	VALOR MÁXIMO PERMITIDO (m)	VALOR NÃO APLICADO (n)	VALOR CONSIDERADO APÓS AJUSTE	% NÃO APLICADA (p)		
22- Total da Receita Recebida e não Aplicada no Exercício	722.889,37	35.596,39	35.596,39	0,49		
INDICADOR - Art.25, § 3º - Lei nº 14.113, de 2020 - (Aplicação do Superávit de Exercício Anterior)	VALOR DE SUPERÁVIT PERMITIDO NO EXERCÍCIO ANTERIOR (q)	VALOR NÃO APLICADO NO EXERCÍCIO ANTERIOR (r)	VALOR DE SUPERÁVIT APLICADO ATÉ O PRIMEIRO QUADRIMESTRE (s)	VALOR APLICADO ATÉ O PRIMEIRO QUADRIMESTRE CONSTITUCIONAL (t)	VALOR APLICADO APÓS O PRIMEIRO QUADRIMESTRE (u)	VALOR NÃO APLICADO (v)
23- Total das Despesas custeadas com Superávit do FUNDEB	0,00	0,00	0,00	0,00	0,00	0,00
23.1- Total das Despesas custeadas com FUNDEB - Impostos e Transferências de Impostos	0,00	0,00	0,00	0,00	0,00	0,00
23.2- Total das Despesas custeadas com FUNDEB - Complementação da União (VAAF + VAAT)	0,00	0,00	0,00	0,00	0,00	0,00
DESPESAS COM MANUTENÇÃO E DESENVOLVIMENTO DO ENSINO – MDE - CUSTEADAS COM RECEITA DE IMPOSTOS (EXCETO FUNDEB)						
DESPESAS COM AÇÕES TÍPICAS DE MDE - RECEITAS DE IMPOSTOS - EXCETO FUNDEB (Por Área de Atuação)	DOTAÇÃO ATUALIZADA (c)	DESPESAS EMPENHADAS (d)	DESPESAS LIQUIDADAS (e)	DESPESAS PAGAS (f)	INSCRITAS EM RESTOS A PAGAR NÃO PROCESSADOS (g)	
24- EDUCAÇÃO INFANTIL	8.000,00	0,00	0,00	0,00	0,00	
24.1 - Creche	0,00	0,00	0,00	0,00	0,00	
24.2 - Pré-escola	8.000,00	0,00	0,00	0,00	0,00	
25- ENSINO FUNDAMENTAL	2.677.256,94	368.837,22	111.467,61	92.636,52	257.369,61	
26- TOTAL DAS DESPESAS COM AÇÕES TÍPICAS DE MDE (24 + 25)	2.685.256,94	368.837,22	111.467,61	92.636,52	257.369,61	
APURAÇÃO DAS DESPESAS PARA FINS DE LIMITE MÍNIMO CONSTITUCIONAL						
27- TOTAL DAS DESPESAS DE MDE CUSTEADAS COM RECURSOS DE IMPOSTOS (FUNDEB E RECEITA DE IMPOSTOS) = (L14(d ou e) + L26(d ou e) + L23.1(t))						5.590.475,23
28 (-) RESULTADO LÍQUIDO DAS TRANSFERÊNCIAS DO FUNDEB = (L7)						2.761.154,89
29 (-) RESTOS A PAGAR NÃO PROCESSADOS INSCRITOS NO EXERCÍCIO SEM DISPONIBILIDADE FINANCEIRA DE RECURSOS DO FUNDEB IMPOSTOS4 = (L14h)						0,00
30 (-) RESTOS A PAGAR NÃO PROCESSADOS INSCRITOS NO EXERCÍCIO SEM DISPONIBILIDADE FINANCEIRA DE RECURSOS DE IMPOSTOS 4 e 7						0,00
31 (-) CANCELAMENTO, NO EXERCÍCIO, DE RESTOS A PAGAR INSCRITOS COM DISPONIBILIDADE FINANCEIRA DE RECURSOS DE IMPOSTOS VINCULADOS AO ENSINO = (L34.1(ac) + L34.2(ac))						0,00
32- TOTAL DAS DESPESAS PARA FINS DE LIMITE (27 – (28 + 29 + 30 + 31))						2.829.320,34
APURAÇÃO DO LIMITE MÍNIMO CONSTITUCIONAL	VALOR EXIGIDO (x)	VALOR APLICADO (w)		% APLICADA (y)		
33- APLICAÇÃO EM MDE SOBRE A RECEITA RESULTANTE DE IMPOSTOS	3.541.843,09	2.829.320,34		19,97		
RESTOS A PAGAR INSCRITOS EM EXERCÍCIOS ANTERIORES COM DISPONIBILIDADE FINANCEIRA DE RECURSOS DE IMPOSTOS E DO FUNDEB	SALDO INICIAL (x)	RP LIQUIDADOS (aa)	RP PAGOS (ab)	RP CANCELADOS (ac)	SALDO FINAL (ad)	
34- RESTOS A PAGAR DE DESPESAS COM MDE	0,00	0,00	0,00	0,00	0,00	
34.1 - Executadas com Recursos de Impostos e Transferências de Impostos	0,00	0,00	0,00	0,00	0,00	
34.2 - Executadas com Recursos do FUNDEB - Impostos	0,00	0,00	0,00	0,00	0,00	
34.3 - Executadas com Recursos do FUNDEB - Complementação da União (VAAT + VAAF)	0,00	0,00	0,00	0,00	0,00	
RECEITAS ADICIONAIS PARA FINANCIAMENTO DO ENSINO	PREVISÃO ATUALIZADA (a)		RECEITAS REALIZADAS Até o Bimestre(b)			
35- RECEITA DE TRANSFERÊNCIAS DO FNDE (INCLUINDO RENDIMENTOS DE APLICAÇÃO FINANCEIRA)	1.589.299,00		349.436,01			
35.1- Salário-Educação	552.478,00		188.939,05			
35.2- PDDE	1.043,00		0,00			
35.3- PNAE	512.906,00		158.929,20			
35.4 - PNATE	297.752,00		0,00			
35.5- Outras Transferências do FNDE	225.120,00		1.567,76			
36- RECEITA DE TRANSFERÊNCIAS DE CONVÊNIOS	388.329,00		0,00			
37- RECEITA DE ROYALTIES DESTINADOS À EDUCAÇÃO	0,00		0,00			
38- RECEITA DE OPERAÇÕES DE CRÉDITO VINCULADAS À EDUCAÇÃO	0,00		0,00			
39- OUTRAS RECEITAS PARA FINANCIAMENTO DO ENSINO	0,00		0,00			
40- TOTAL DAS RECEITAS ADICIONAIS PARA FINANCIAMENTO DO ENSINO = (35 + 36 + 37 + 38 + 39)	1.977.628,00		349.436,01			

OUTRAS DESPESAS COM EDUCAÇÃO (Por Área de Atuação) ⁶	DOTAÇÃO ATUALIZADA (c)	DESPESAS EMPENHADAS (d)	DESPESAS LIQUIDADAS (e)	DESPESAS PAGAS (f)	INSCRITAS EM RESTOS A PAGAR NÃO PROCESSADOS (g)
41- EDUCAÇÃO INFANTIL	25.440,00	0,00	0,00	0,00	0,00
41.1- Creche	0,00	0,00	0,00	0,00	0,00
41.2- Pré-escola	25.440,00	0,00	0,00	0,00	0,00
42- ENSINO FUNDAMENTAL	2.266.751,00	162.607,17	135.218,81	108.647,24	27.388,36
43- ENSINO MÉDIO	0,00	0,00	0,00	0,00	0,00
44- ENSINO SUPERIOR	6.000,00	0,00	0,00	0,00	0,00
45- ENSINO PROFISSIONAL NÃO INTEGRADO AO ENSINO REGULAR	33.660,00	0,00	0,00	0,00	0,00
46- TOTAL DAS DESPESAS CUSTEADAS COM RECEITAS ADICIONAIS PARA FINANCIAMENTO DO ENSINO (41 + 42 + 43 + 44 + 45)	2.331.851,00	162.607,17	135.218,81	108.647,24	27.388,36

TOTAL GERAL DAS DESPESAS COM EDUCAÇÃO	DOTAÇÃO ATUALIZADA (c)	DESPESAS EMPENHADAS (d)	DESPESAS LIQUIDADAS (e)	DESPESAS PAGAS (f)	INSCRITAS EM RESTOS A PAGAR NÃO PROCESSADOS (g)
47- TOTAL GERAL DAS DESPESAS COM EDUCAÇÃO (12 + 26 + 46)	19.225.577,94	12.510.944,39	7.469.973,70	7.281.605,68	5.040.970,69
47.1- Despesas Correntes	18.425.764,94	12.504.172,98	7.465.202,29	7.277.993,68	5.038.970,69
47.1.1- Pessoal Ativo	13.719.140,62	12.141.000,00	7.242.936,20	7.097.970,84	4.898.063,80
47.1.2- Pessoal Inativo	0,00	0,00	0,00	0,00	0,00
47.1.3- Transferências às instituições comunitárias, confessionais ou filantrópicas sem fins lucrativos	500,00	0,00	0,00	0,00	0,00
47.1.4- Outras Despesas Correntes	4.706.124,32	363.172,98	222.266,09	180.022,84	140.906,89
47.2- Despesas de Capital	799.813,00	6.771,41	4.771,41	3.612,00	2.000,00
47.2.1- Transferências às instituições comunitárias, confessionais ou filantrópicas sem fins lucrativos	0,00	0,00	0,00	0,00	0,00
47.2.2- Outras Despesas de Capital	799.813,00	6.771,41	4.771,41	3.612,00	2.000,00

CONTROLE DA DISPONIBILIDADE FINANCEIRA E CONCILIAÇÃO BANCÁRIA	FUNDEB	SALÁRIO EDUCAÇÃO
48- DISPONIBILIDADE FINANCEIRA EM 31 DE DEZEMBRO DE -EXERCÍCIO ANTERIOR->	42.073,95	226,05
49- (+) INGRESSO DE RECURSOS ATÉ O BIMESTRE (orçamentário)	7.258.883,67	188.939,05
50- (-) PAGAMENTOS EFETUADOS ATÉ O BIMESTRE (orçamentário e restos a pagar)	7.080.321,92	17.179,00
51- (=) DISPONIBILIDADE FINANCEIRA ATÉ O BIMESTRE	220.635,70	171.986,10
52- (+) AJUSTES POSITIVOS (RETENÇÕES E OUTROS VALORES EXTRAORÇAMENTÁRIOS)	350.270,04	0,00
53- (-) AJUSTES NEGATIVOS (OUTROS VALORES EXTRAORÇAMENTÁRIOS)	0,00	0,00
54- (=) SALDO FINANCEIRO CONCILIADO (Saldo Bancário)	570.905,74	171.986,10

FONTE: Sistema: Sistema CONTÁBIL, Unidade Responsável: PREFEITURA MUNICIPAL DE FATIMA, Emissão: 28/07/2021, às 16:15:12, Assinado Digitalmente no dia 28/07/2021, às 16:15:12.

1 Limites mínimos anuais a serem cumpridos no encerramento do exercício.

2 Art. 21, § 2º, Lei 11.494/2007: "Até 5% dos recursos recebidos à conta dos Fundos, inclusive relativos à complementação da União recebidos nos termos do §1º do art. 6º desta Lei, poderão ser utilizados no 1º trimestre do exercício imediatamente subsequente, mediante abertura de crédito adicional."

3 Caput do artigo 212 da CF/19884

4 Os valores referentes à parcela dos Restos a Pagar inscritos sem disponibilidade financeira vinculada à educação deverão ser informados somente no RREO do último bimestre do exercício.

5 Limites mínimos anuais a serem cumpridos no encerramento do exercício, no âmbito de atuação prioritária, conforme LDB, art. 11, V.

6 Nos cinco primeiros bimestres do exercício o acompanhamento poderá ser feito com base na despesa empenhada ou na despesa liquidada. No último bimestre do exercício, o valor deverá corresponder ao total da despesa empenhada.

7 Essa coluna poderá ser apresentada somente no último bimestre



FABIO JOSE REIS DE ARAUJO
Prefeito Municipal
CPF : 013.150.225-59

ALDAIR DE OLIVEIRA BARBOSA
Secretário de Finanças
CPF : 048.309.555-97

NESTOR MENDES DOS SANTOS NETO
Contador(a)
Reg. Prof.: 040.500/O-0

BA - EXECUTIVO

PREFEITURA MUNICIPAL DE FATIMA

RELATÓRIO RESUMIDO DE EXECUÇÃO ORÇAMENTÁRIA

DEMONSTRATIVO DAS RECEITAS DE OPERAÇÕES DE CRÉDITO E DESPESAS DE CAPITAL

ORÇAMENTO FISCAL DA SEGURIDADE SOCIAL

(Janeiro a Junho) - 3º Bimestre de 2021



RREO – ANEXO 9 (LRF, art.53, § 1º, inciso I)

Em Reais

RECEITAS	PREVISÃO ATUALIZADA (a)	RECEITAS REALIZADAS (b)	SALDO NÃO REALIZADO (c) = (a) - (b)
RECEITAS DE OPERAÇÕES DE CRÉDITO ¹ (I)	12.517,00	0,00	12.517,00

DESPESAS	DOTAÇÃO ATUALIZADA (d)	DESPESAS EMPENHADAS (e)	SALDO NÃO EXECUTADO (f) = (d) - (e)
DESPESAS DE CAPITAL	3.383.008,58	1.376.406,75	2.006.601,83
Investimentos	2.481.008,58	475.757,17	2.005.251,41
Inversões Financeiras	0,00	0,00	0,00
Amortização da Dívida	902.000,00	900.649,58	1.350,42
(-) Incentivos Fiscais a Contribuinte	0,00	0,00	0,00
(-) Incentivos Fiscais a Contribuinte por Instituições Financeiras	0,00	0,00	0,00
DESPESA DE CAPITAL LÍQUIDA (II)	3.383.008,58	1.376.406,75	2.006.601,83
RESULTADO PARA APURAÇÃO DA REGRA DE OURO (III) = (I - II)	-3.370.491,58	-1.376.406,75	-1.994.084,83

FONTE: Sistema: Sistema CONTÁBIL, Unidade Responsável: PREFEITURA MUNICIPAL DE FATIMA, Emissão:28/07/2021, às 16:15:16, Assinado Digitalmente no dia 28/07/2021, às 16:15:16.

Notas:

¹ Operações de Crédito descritas na CF, art. 167, inciso III.

FABIO JOSE REIS DE ARAUJO
Prefeito Municipal
CPF : 013.150.225-59

ALDAIR DE OLIVEIRA BARBOSA
Secretário de Finanças
CPF : 048.309.555-97

NESTOR MENDES DOS SANTOS NETO
Contador(a)
Reg. Prof.: 040.500/O-0

BA - EXECUTIVO

PREFEITURA MUNICIPAL DE FATIMA

RELATÓRIO RESUMIDO DE EXECUÇÃO ORÇAMENTÁRIA

DEMONSTRATIVO DA PROJEÇÃO ATUARIAL DO REGIME DE PREVIDÊNCIA

ORÇAMENTO FISCAL DA SEGURIDADE SOCIAL

(Janeiro a Junho) - 3º Bimestre de 2021



RREO – ANEXO 10 (LRF, art.53, § 1º, inciso I)

Em Reais

PLANO PREVIDENCIÁRIO				
EXERCÍCIO	RECEITAS PREVIDENCIÁRIAS (a)	DESPESAS PREVIDENCIÁRIAS (b)	RESULTADO PREVIDENCIÁRIO (c) = (a - b)	SALDO FINANCEIRO DO EXERCÍCIO (d) = ("d" exerc. Anterior) + (c)
	0,00	0,00	0,00	0,00

PLANO FINANCEIRO				
EXERCÍCIO	RECEITAS PREVIDENCIÁRIAS (a)	DESPESAS PREVIDENCIÁRIAS (b)	RESULTADO PREVIDENCIÁRIO (c) = (a - b)	SALDO FINANCEIRO DO EXERCÍCIO (d) = ("d" exerc. Anterior) + (c)
	0,00	0,00	0,00	0,00

FONTE: Sistema: Sistema CONTÁBIL, Unidade Responsável: PREFEITURA MUNICIPAL DE FATIMA, Emissão: 28/07/2021, às 16:15:21.
1 Projeção atuarial elaborada em 28/07/2021 e oficialmente enviada para o Ministério da Previdência Social – MP S.

FABIO JOSE REIS DE ARAUJO
Prefeito Municipal
CPF : 013.150.225-59

ALDAIR DE OLIVEIRA BARBOSA
Secretário de Finanças
CPF : 048.309.555-97

NESTOR MENDES DOS SANTOS NETO
Contador(a)
Reg. Prof.: 040.500/O-0

BA - EXECUTIVO

PREFEITURA MUNICIPAL DE FATIMA

RELATÓRIO RESUMIDO DE EXECUÇÃO ORÇAMENTÁRIA

DEMONSTRATIVO DA RECEITA DE ALIENAÇÃO DE ATIVOS E APLICAÇÃO DOS RECURSOS

ORÇAMENTO FISCAL DA SEGURIDADE SOCIAL

(Janeiro a Junho) - 3º Bimestre de 2021



RREO – ANEXO 11 (LRF, art.53, § 1º, inciso I) Em Reais

RECEITAS	PREVISÃO ATUALIZADA (a)	RECEITAS REALIZADAS (b)	SALDO A REALIZAR (c) = (a) - (b)
RECEITA DE ALIENAÇÃO DE ATIVOS (I)	11.474,00	0,00	11.474,00
Receita de Alienação de Bens Móveis	5.737,00	0,00	5.737,00
Receita de Alienação de Bens Imóveis	5.737,00	0,00	5.737,00
Receita de Alienação de Bens Intangíveis	0,00	0,00	0,00
Receita de Rendimentos de Aplicações Financeiras	0,00	0,00	0,00

DESPESAS	DOTAÇÃO ATUALIZADA (d)	DESPESAS EMPENHADAS	DESPESAS LIQUIDADAS	DESPESAS PAGAS (e)	DESPESAS INSCRITAS EM RESTOS A PAGAR NÃO PROCESSADOS	PAGAMENTO DE RESTOS A PAGAR (f)	SALDO A PAGAR (g) = (d-e)
APLICAÇÃO DOS RECURSOS DA ALIENAÇÃO DE ATIVOS (II)	3.383.008,58	1.376.406,75	920.725,26	919.565,85	455.681,49	0,00	2.463.442,73
Despesas de Capital	3.383.008,58	1.376.406,75	920.725,26	919.565,85	455.681,49	0,00	2.463.442,73
Investimentos	2.481.008,58	475.757,17	320.921,21	319.761,80	154.835,96	0,00	2.161.246,78
Inversões Financeiras	0,00	0,00	0,00	0,00	0,00	0,00	0,00
Amortização da Dívida	902.000,00	900.649,58	599.804,05	599.804,05	300.845,53	0,00	302.195,95
Despesas Correntes dos Regimes de Previdência	0,00	0,00	0,00	0,00	0,00	0,00	0,00
Regime Próprio do Servidores Públicos	0,00	0,00	0,00	0,00	0,00	0,00	0,00

SALDO FINANCEIRO A APLICAR	<EXERCÍCIO ANTERIOR> (h)	EXERCÍCIO (i) = (Ib - (IIe+ IIff))	SALDO ATUAL (j) = (IIIh + IIIi)
VALOR (III)	0,00	-919.565,85	-919.565,85

FONTE: Sistema: Sistema CONTÁBIL, Unidade Responsável: PREFEITURA MUNICIPAL DE FATIMA, Emissão: 28/07/2021, às 16:16:03, Assinado Digitalmente no dia 28/07/2021, às 16:16:03.

FABIO JOSE REIS DE ARAUJO
Prefeito Municipal
CPF : 013.150.225-59

ALDAIR DE OLIVEIRA BARBOSA
Secretário de Finanças
CPF : 048.309.555-97

NESTOR MENDES DOS SANTOS NETO
Contador(a)
Reg. Prof.: 040.500/O-0

BA - EXECUTIVO

PREFEITURA MUNICIPAL DE FATIMA

RELATÓRIO RESUMIDO DE EXECUÇÃO ORÇAMENTÁRIA

DEMONSTRATIVO DAS RECEITAS E DESPESAS COM AÇÕES E SERVIÇOS PÚBLICOS DE SAÚDE

ORÇAMENTO FISCAL DA SEGURIDADE SOCIAL

(Janeiro a Junho) - 3º Bimestre de 2021



RREO – ANEXO 12 (LC 141/2012, art. 35)

RS 1,00

RECEITAS RESULTANTES DE IMPOSTOS E TRANSFERÊNCIAS CONSTITUCIONAIS E LEGAIS	PREVISÃO INICIAL	PREVISÃO ATUALIZADA (a)	RECEITA REALIZADAS	
			Até o Bimestre (b)	% (b/a)x100
RECEITA DE IMPOSTOS (I)	2.108.261,00	2.108.261,00	418.997,92	19,87
Receita Resultante do Imposto Predial e Territorial Urbano - IPTU	32.238,00	32.238,00	34.251,44	106,25
IPTU	23.295,00	23.295,00	27.109,30	116,37
Multas, Juros de Mora e Outros Encargos do IPTU	8.943,00	8.943,00	7.142,14	79,86
Receita Resultante do Imposto sobre Transmissão Inter Vivos - ITBI	19.756,00	19.756,00	5.280,00	26,73
ITBI	18.190,00	18.190,00	5.280,00	29,03
Multas, Juros de Mora e Outros Encargos do ITBI	1.566,00	1.566,00	0,00	0,00
Receita Resultante do Imposto sobre Serviços de Qualquer Natureza - ISS	1.058.407,00	1.058.407,00	177.621,82	16,78
ISS	1.053.598,00	1.053.598,00	177.621,82	16,86
Multas, Juros de Mora e Outros Encargos do ISS	4.809,00	4.809,00	0,00	0,00
Receita Resultante do Imposto sobre a Renda e Proventos de Qualquer Natureza Retido na Fonte - IRRF	997.860,00	997.860,00	201.844,66	20,23
RECEITA DE TRANSFERÊNCIAS CONSTITUCIONAIS E LEGAIS (II)	23.558.083,00	23.558.083,00	13.748.374,45	58,36
Cota-Parte FPM	19.673.453,00	19.673.453,00	11.933.680,59	60,66
Cota-Parte ITR	3.817,00	3.817,00	214,77	5,63
Cota-Parte IPVA	183.855,00	183.855,00	104.172,70	56,66
Cota-Parte ICMS	3.655.234,00	3.655.234,00	1.696.453,48	46,41
Cota-Parte IPI-Exportação	30.353,00	30.353,00	13.852,91	45,64
Compensações Financeiras Provenientes de Impostos e Transferências Constitucionais	11.371,00	11.371,00	0,00	0,00
Desoneração ICMS (LC 87/96)	11.371,00	11.371,00	0,00	0,00
Outras	0,00	0,00	0,00	0,00
TOTAL DAS RECEITAS RESULTANTES DE IMPOSTOS E TRANSFERÊNCIAS CONSTITUCIONAIS E LEGAIS - (III) = (I) + (II)	25.666.344,00	25.666.344,00	14.167.372,37	55,20

DESPESAS COM AÇÕES E SERVIÇOS PÚBLICOS DE SAÚDE (ASPS) – POR SUBFUNÇÃO E CATEGORIA ECONÔMICA	DOTAÇÃO INICIAL	DOTAÇÃO ATUALIZADA (c)	DESPESAS EMPENHADAS		DESPESAS LIQUIDADAS		DESPESAS PAGAS		Inscritas em Restos a Pagar não Processados (g)
			Até o Bimestre (d)	% (d/c)x100	Até o Bimestre (e)	% (e/c)x100	Até o Bimestre (f)	% (f/c)x100	
ATENÇÃO BÁSICA (IV)	48.080,00	838.795,36	677.982,61	80,83	614.696,01	73,28	572.082,77	68,20	0,00
Despesas Correntes	37.580,00	700.595,36	655.332,61	93,54	593.046,01	84,65	550.432,77	78,57	0,00
Despesas de Capital	10.500,00	138.200,00	22.650,00	16,39	21.650,00	15,67	21.650,00	15,67	0,00
ASSISTÊNCIA HOSPITALAR E AMBULATORIAL (V)	9.940,00	9.940,00	22.650,00	227,87	0,00	0,00	0,00	0,00	0,00
Despesas Correntes	5.940,00	5.940,00	0,00	0,00	0,00	0,00	0,00	0,00	0,00
Despesas de Capital	4.000,00	4.000,00	0,00	0,00	0,00	0,00	0,00	0,00	0,00
SUORTE PROFILÁTICO E TERAPÊUTICO (VI)	0,00	0,00	0,00	0,00	0,00	0,00	0,00	0,00	0,00
Despesas Correntes	0,00	0,00	0,00	0,00	0,00	0,00	0,00	0,00	0,00
Despesas de Capital	0,00	0,00	0,00	0,00	0,00	0,00	0,00	0,00	0,00
VIGILÂNCIA SANITÁRIA (VII)	303.000,00	233.500,00	200.000,00	85,65	151.925,80	65,06	151.925,80	65,06	0,00
Despesas Correntes	302.000,00	232.500,00	200.000,00	86,02	151.925,80	65,34	151.925,80	65,34	0,00
Despesas de Capital	1.000,00	1.000,00	0,00	0,00	0,00	0,00	0,00	0,00	0,00
VIGILÂNCIA EPIDEMIOLÓGICA (VIII)	14.940,00	24.940,00	0,00	0,00	0,00	0,00	0,00	0,00	0,00
Despesas Correntes	6.940,00	16.940,00	0,00	0,00	0,00	0,00	0,00	0,00	0,00
Despesas de Capital	8.000,00	8.000,00	0,00	0,00	0,00	0,00	0,00	0,00	0,00
ALIMENTAÇÃO E NUTRIÇÃO (IX)	2.500,00	2.500,00	0,00	0,00	0,00	0,00	0,00	0,00	0,00
Despesas Correntes	2.000,00	2.000,00	0,00	0,00	0,00	0,00	0,00	0,00	0,00
Despesas de Capital	500,00	500,00	0,00	0,00	0,00	0,00	0,00	0,00	0,00
OUTRAS SUBFUNÇÕES (X)	5.376.932,42	4.645.717,06	3.118.352,28	67,12	2.770.620,22	59,64	2.438.833,72	52,50	0,00
Despesas Correntes	5.371.932,42	4.640.717,06	3.117.652,28	67,18	2.769.920,22	59,69	2.438.133,72	52,54	0,00
Despesas de Capital	5.000,00	5.000,00	700,00	14,00	700,00	14,00	700,00	14,00	0,00
TOTAL (XI) = (IV + V + VI + VII + VIII + IX + X)	5.755.392,42	5.755.392,42	3.996.334,89	69,44	3.537.242,03	61,46	3.162.842,29	54,95	0,00

APURAÇÃO DO CUMPRIMENTO DO LIMITE MÍNIMO PARA APLICAÇÃO EM ASPS	DESPESAS EMPENHADAS (D)	DESPESAS LIQUIDADAS (E)	DESPESAS PAGAS (F)
Total das Despesas com ASPS (XII) = (XI)	3.996.334,89	3.537.242,03	3.162.842,29
(-) Restos a Pagar Não Processados Inscritos Indevidamente no Exercício sem Disponibilidade Financeira (XIII)	0,00	0,00	0,00
(-) Despesas Custeadas com Recursos Vinculados à Parcela do Percentual Mínimo que não foi Aplicada em ASPS em Exercícios Anteriores (XIV)	0,00	0,00	0,00
(-) Despesas Custeadas com Disponibilidade de Caixa Vinculada aos Restos a Pagar Cancelados (XV)	0,00	0,00	0,00
(=) VALOR APLICADO EM ASPS (XVI) = (XII - XIII - XIV - XV)	3.996.334,89	3.537.242,03	3.162.842,29
Despesa Mínima a ser Aplicada em ASPS (XVII) = (III) x 15% (LC 141/2012)	2.125.105,86	2.125.105,86	2.125.105,86
Despesa Mínima a ser Aplicada em ASPS (XVIII) = (III) x % (Lei Orgânica Municipal)	-	-	-
Diferença entre o Valor Aplicado e a Despesa Mínima a ser Aplicada (XVIII) = (XVI (d ou e) - XVII)	1.871.229,03	1.412.136,17	-
Limite não Cumprido (XIX) = (XVIII) (Quando valor for inferior a zero)	0,00	0,00	0,00
PERCENTUAL DA RECEITA DE IMPOSTOS E TRANSFERÊNCIAS CONSTITUCIONAIS E LEGAIS APLICADO EM ASPS (XVI / III)*100 (mínimo de 15% conforme LC nº 141/2012 ou da Lei Orgânica Municipal)	28,21	24,97	22,32

BA - EXECUTIVO

PREFEITURA MUNICIPAL DE FATIMA

RELATÓRIO RESUMIDO DE EXECUÇÃO ORÇAMENTÁRIA

DEMONSTRATIVO DAS RECEITAS E DESPESAS COM AÇÕES E SERVIÇOS PÚBLICOS DE SAÚDE

ORÇAMENTO FISCAL DA SEGURIDADE SOCIAL

(Janeiro a Junho) - 3º Bimestre de 2021



CONTROLE DO VALOR REFERENTE AO PERCENTUAL MÍNIMO NÃO CUMPRIDO EM EXERCÍCIOS ANTERIORES PARA FINS DE APLICAÇÃO DOS RECURSOS VINCULADOS CONFORME ARTIGOS 25 E 26 DA LC 141/2012	LIMITE NÃO CUMPRIDO				Saldo Final (não aplicado) I (l) = (h - (i ou j))
	Saldo Inicial (no exercício atual) (h)	Despesas Custeadas no Exercício de Referência			
		Empenhado (i)	Liquidado (j)	Pago (k)	
Diferença de limite não cumprido em 2020	0,00	0,00	0,00	0,00	0,00
Diferença de limite não cumprido em 2019	0,00	0,00	0,00	0,00	0,00
Diferença de limite não cumprido em Exercícios Anteriores	0,00	0,00	0,00	0,00	0,00
TOTAL DA DIFERENÇA DE LIMITE NÃO CUMPRIDO EM EXERCÍCIOS ANTERIORES (XX)	0,00	0,00	0,00	0,00	0,00

EXECUÇÃO DE RESTOS A PAGAR										
EXERCÍCIO DO EMPENHO	Valor Mínimo para aplicação em ASPS (m)	Valor aplicado em ASPS no exercício (n)	Valor aplicado além do limite mínimo (o) = (n - m), se < 0, então (o) = 0	Total inscrito em RP no exercício (p)	RPNP Inscritos Indevidamente no Exercício sem Disponibilidade Financeira q = (XIII d)	Valor inscrito em RP considerado no Limite (r) = (p - (o + q)) se < 0, então (r) = 0	Total de RP pagos (s)	Total de RP a pagar (t)	Total de RP cancelados ou prescritos (u)	Diferença entre o valor aplicado além do limite e o total de RP cancelados (v) = (o + q - u)
Empenhos de 2019 (regra nova)	0,00	0,00	0,00	0,00	0,00	0,00	0,00	0,00	0,00	0,00
Empenhos de 2018	0,00	0,00	0,00	0,00	0,00	0,00	0,00	0,00	0,00	0,00
Empenhos de 2017	0,00	0,00	0,00	0,00	0,00	0,00	0,00	0,00	0,00	0,00
Empenhos de 2016 e anteriores	0,00	0,00	0,00	0,00	0,00	0,00	0,00	0,00	0,00	0,00
TOTAL DOS RESTOS A PAGAR CANCELADOS OU PRESCRITOS ATÉ O FINAL DO EXERCÍCIO ATUAL QUE AFETARAM O CUMPRIMENTO DO LIMITE (XXI)										0,00
TOTAL DOS RESTOS A PAGAR CANCELADOS OU PRESCRITOS ATÉ O FINAL DO EXERCÍCIO ANTERIOR QUE AFETARAM O CUMPRIMENTO DO LIMITE (XXII)										0,00
TOTAL DOS RESTOS A PAGAR CANCELADOS OU PRESCRITOS NO EXERCÍCIO ATUAL QUE AFETARAM O CUMPRIMENTO DO LIMITE (XXIII) = (XXI - XXII)										0,00

CONTROLE DO VALOR REFERENTE AO PERCENTUAL MÍNIMO NÃO CUMPRIDO EM EXERCÍCIOS ANTERIORES PARA FINS DE APLICAÇÃO DOS RECURSOS VINCULADOS CONFORME ARTIGOS 25 E 26 DA LC 141/2012	RESTOS A PAGAR CANCELADOS OU PRESCRITOS				Saldo Final (não aplicado) I (aa) = (w - (x ou y))
	Saldo Inicial (w)	Despesas Custeadas no Exercício de Referência			
		Empenhado (x)	Liquidado (y)	Pago (z)	
Restos a pagar cancelados ou prescritos em 2020 a serem compensados (XXIV)	0,00	0,00	0,00	0,00	0,00
Restos a pagar cancelados ou prescritos em 2019 a serem compensados (XXV)	0,00	0,00	0,00	0,00	0,00
Restos a pagar cancelados ou prescritos em exercícios anteriores a serem compensados (XXVI)	0,00	0,00	0,00	0,00	0,00
TOTAL DE RESTOS A PAGAR CANCELADOS OU PRESCRITOS A COMPENSAR (XXVII)	0,00	0,00	0,00	0,00	0,00

RECEITAS ADICIONAIS PARA O FINANCIAMENTO DA SAÚDE NÃO COMPUTADAS NO CÁLCULO DO MÍNIMO	PREVISÃO INICIAL	PREVISÃO ATUALIZADA (a)	RECEITA REALIZADAS	
			Até o Bimestre (b)	% (b/a)x100
TRANSFERÊNCIA DE RECURSOS DO SISTEMA ÚNICO DE SAÚDE-SUS	4.859.432,00	4.859.432,00	1.886.385,54	38,82
Provenientes da União	4.627.341,00	4.627.341,00	1.799.873,82	38,90
Provenientes dos Estados	232.091,00	232.091,00	86.511,72	37,27
Provenientes de Outros Municípios	0,00	0,00	0,00	0,00
RECEITA DE OPERAÇÕES DE CREDITO INTERNAS E EXTERNAS VINCULADAS A SAUDE (XXIX)	0,00	0,00	0,00	0,00
OUTRAS RECEITAS (XXX)	0,00	0,00	0,00	0,00
TOTAL DE RECEITAS ADICIONAIS PARA FINANCIAMENTO DA SAUDE (XXXI) = (XXVIII + XXIX + XXX)	4.859.432,00	4.859.432,00	1.886.385,54	38,82

BA - EXECUTIVO

PREFEITURA MUNICIPAL DE FATIMA

RELATÓRIO RESUMIDO DE EXECUÇÃO ORÇAMENTÁRIA

DEMONSTRATIVO DAS RECEITAS E DESPESAS COM AÇÕES E SERVIÇOS PÚBLICOS DE SAÚDE

ORÇAMENTO FISCAL DA SEGURIDADE SOCIAL

(Janeiro a Junho) - 3º Bimestre de 2021



DESPESAS COM SAÚDE NÃO COMPUTADAS NO CÁLCULO DO MÍNIMO									
DESPESAS COM SAÚDE POR SUBFUNÇÕES E CATEGORIA ECONÔMICA NÃO COMPUTADAS NO CÁLCULO DO MÍNIMO	DOTAÇÃO INICIAL	DOTAÇÃO ATUALIZADA (c)	DESPESAS EMPENHADAS		DESPESAS LIQUIDADAS		DESPESAS PAGAS		Inscritas em Restos a Pagar não Processados (g)
			Até o Bimestre (d)	% (d/c)x100	Até o Bimestre (e)	% (e/c)x100	Até o Bimestre (f)	% (f/c)x100	
ATENÇÃO BÁSICA (XXXII)	4.399.158,50	4.246.658,50	2.007.123,25	47,26	1.621.891,39	38,19	1.415.337,39	33,33	0,00
Despesas Correntes	4.055.400,50	3.979.400,50	2.004.623,25	50,38	1.621.891,39	40,76	1.415.337,39	35,57	0,00
Despesas de Capital	343.758,00	267.258,00	2.500,00	0,94	0,00	0,00	0,00	0,00	0,00
ASSISTÊNCIA HOSPITALAR E AMBULATORIAL (XXXIII)	219.580,00	219.580,00	0,00	0,00	0,00	0,00	0,00	0,00	0,00
Despesas Correntes	185.580,00	185.580,00	0,00	0,00	0,00	0,00	0,00	0,00	0,00
Despesas de Capital	34.000,00	34.000,00	0,00	0,00	0,00	0,00	0,00	0,00	0,00
SUORTE PROFILÁTICO E TERAPÊUTICO (XXXIV)	0,00	0,00	0,00	0,00	0,00	0,00	0,00	0,00	0,00
Despesas Correntes	0,00	0,00	0,00	0,00	0,00	0,00	0,00	0,00	0,00
Despesas de Capital	0,00	0,00	0,00	0,00	0,00	0,00	0,00	0,00	0,00
VIGILÂNCIA SANITÁRIA (XXXV)	178.725,00	178.725,00	137.000,00	76,65	126.448,70	70,75	101.748,70	56,93	0,00
Despesas Correntes	178.225,00	178.225,00	137.000,00	76,87	126.448,70	70,95	101.748,70	57,09	0,00
Despesas de Capital	500,00	500,00	0,00	0,00	0,00	0,00	0,00	0,00	0,00
VIGILÂNCIA EPIDEMIOLÓGICA (XXXVI)	350.130,00	289.630,00	81.000,00	27,97	74.870,00	25,85	56.920,00	19,65	0,00
Despesas Correntes	336.130,00	275.630,00	81.000,00	29,39	74.870,00	27,16	56.920,00	20,65	0,00
Despesas de Capital	14.000,00	14.000,00	0,00	0,00	0,00	0,00	0,00	0,00	0,00
ALIMENTAÇÃO E NUTRIÇÃO (XXXVII)	2.000,00	2.000,00	0,00	0,00	0,00	0,00	0,00	0,00	0,00
Despesas Correntes	1.500,00	1.500,00	0,00	0,00	0,00	0,00	0,00	0,00	0,00
Despesas de Capital	500,00	500,00	0,00	0,00	0,00	0,00	0,00	0,00	0,00
OUTRAS SUBFUNÇÕES (XXXVIII)	56.941,50	279.351,50	248.551,50	88,97	223.362,40	79,96	184.748,99	66,13	0,00
Despesas Correntes	45.941,50	268.351,50	245.251,50	91,39	220.062,40	82,01	181.448,99	67,62	0,00
Despesas de Capital	11.000,00	11.000,00	3.300,00	30,00	3.300,00	30,00	3.300,00	30,00	0,00
TOTAL DAS DESPESAS NÃO COMPUTADAS NO CÁLCULO DO MÍNIMO (XXXIX) = (XXXII + XXXIII + XXXIV + XXXV + XXXVI + XXXVII + XXXVIII)	5.206.535,00	5.215.945,00	2.473.674,75	47,43	2.046.572,49	39,24	1.758.755,08	33,72	0,00
DESPESAS TOTAIS COM SAÚDE EXECUTADAS COM COM RECURSOS PRÓPRIOS E COM RECURSOS TRANSFERIDOS DE OUTROS ENTES									
DESPESAS TOTAIS COM SAÚDE EXECUTADAS COM COM RECURSOS PRÓPRIOS E COM RECURSOS TRANSFERIDOS DE OUTROS ENTES	DOTAÇÃO INICIAL	DOTAÇÃO ATUALIZADA (c)	DESPESAS EMPENHADAS		DESPESAS LIQUIDADAS		DESPESAS PAGAS		Inscritas em Restos a Pagar não Processados
			Até o Bimestre (d)	% (d/c)x100	Até o Bimestre (e)	% (e/c)x100	Até o bimestre (f)	% (f/c)x100	
ATENÇÃO BÁSICA (XL) = (IV + XXXII)	4.447.238,50	5.085.453,86	2.685.105,86	52,80	2.236.587,40	43,98	1.987.420,16	39,08	0,00
ASSISTÊNCIA HOSPITALAR E AMBULATORIAL (XLI) = (V + XXXIII)	229.520,00	229.520,00	0,00	0,00	0,00	0,00	0,00	0,00	0,00
SUORTE PROFILÁTICO E TERAPÊUTICO (XLII) = (VI + XXXIV)	0,00	0,00	0,00	0,00	0,00	0,00	0,00	0,00	0,00
VIGILÂNCIA SANITÁRIA (XLIII) = (VII + XXXV)	481.725,00	412.225,00	337.000,00	81,75	278.374,50	67,53	253.674,50	61,54	0,00
VIGILÂNCIA EPIDEMIOLÓGICA (XLIV) = (VIII + XXXVI)	365.070,00	314.570,00	81.000,00	25,75	74.870,00	23,80	56.920,00	18,09	0,00
ALIMENTAÇÃO E NUTRIÇÃO (XLV) = (XIX + XXXVII)	4.500,00	4.500,00	0,00	0,00	0,00	0,00	0,00	0,00	0,00
OUTRAS SUBFUNÇÕES (XLVI) = (X + XXXVIII)	5.433.873,92	4.925.068,56	3.366.903,78	68,36	2.993.982,62	60,79	2.623.582,71	53,27	0,00
TOTAL DAS DESPESAS COM SAÚDE (XLVII) = (XI + XXXIX)	10.961.927,42	10.971.337,42	6.470.009,64	58,97	5.583.814,52	50,89	4.921.597,37	44,86	0,00
(-) Despesas executadas com recursos provenientes das transferências de recursos de outros entes	5.206.535,00	5.215.945,00	2.473.674,71	47,43	2.046.572,49	39,24	1.758.755,08	33,72	0,00
TOTAL DAS DESPESAS EXECUTADAS COM RECURSOS PRÓPRIOS (XLVIII)	5.755.392,42	5.755.392,42	3.996.334,89	69,44	3.537.242,03	61,46	3.162.842,29	54,95	0,00

FONTE: Sistema: Sistema CONTÁBIL, Unidade Responsável: PREFEITURA MUNICIPAL DE FATIMA, Emissão: 28/07/2021, às 16:16:09, Assinado Digitalmente no dia 28/07/2021, às 16:16:09.

Notas:

1) Nos cinco primeiros bimestres do exercício, o acompanhamento será feito com base na despesa liquidada. No último bimestre do exercício, o valor deverá corresponder ao total da despesa empenhada.

2) Até o exercício de 2018, o controle da execução dos restos a pagar considerava apenas os valores dos restos a pagar não processados (regra antiga). A partir do exercício de 2019, o controle da execução dos restos a pagar considera os restos a pagar processados e não processados (regra nova).

3) Essas despesas são consideradas executadas pelo ente transferidor.

FABIO JOSE REIS DE ARAUJO
Prefeito Municipal
CPF : 013.150.225-59

ALDAIR DE OLIVEIRA BARBOSA
Secretário de Finanças
CPF : 048.309.555-97

NESTOR MENDES DOS SANTOS NETO
Contador(a)
Reg. Prof.: 040.500/O-0

BA - EXECUTIVO

PREFEITURA MUNICIPAL DE FATIMA

RELATÓRIO RESUMIDO DE EXECUÇÃO ORÇAMENTÁRIA

DEMONSTRATIVO DAS PARCERIAS PÚBLICO-PRIVADAS

ORÇAMENTO FISCAL DA SEGURIDADE SOCIAL

(Janeiro a Junho) - 3º Bimestre de 2021



RREO – Anexo 13 (Lei nº 11.079, de 30.12.2004, arts. 22, 25 e 28)

RS 1,00

IMPACTOS DAS CONTRATACÕES DE PPP	SALDO TOTAL EM 31 DE DEZEMBRO DO EXERCÍCIO ANTERIOR (a)	REGISTROS EFETUADOS EM 2021	
		No bimestre	Até o bimestre (b)
TOTAL DE ATIVOS	0,00	0,00	0,00
Ativos Constituídos na SPE	0,00	0,00	0,00
TOTAL DE PASSIVOS (I)	0,00	0,00	0,00
Obrigações decorrentes de Ativos Constituídos pela SPE	0,00	0,00	0,00
Provisões de PPP	0,00	0,00	0,00
Outros Passivos	0,00	0,00	0,00
ATOS POTENCIAIS PASSIVOS	0,00	0,00	0,00
Obrigações Contratuais	0,00	0,00	0,00
Riscos não Provisionados	0,00	0,00	0,00
Garantias Concedidas	0,00	0,00	0,00
Outros Passivos Contingentes	0,00	0,00	0,00

DESPESAS DE PPP	EXERCÍCIO ANTERIOR	EXERCÍCIO CORRENTE 2021	2022	2023	2024	2025	2026	2027	2028	2029	2030
Do Ente Federado, exceto estaduais não dependentes (I)	0,00	0,00	0,00	0,00	0,00	0,00	0,00	0,00	0,00	0,00	0,00
Das Estaduais Não-dependentes	0,00	0,00	0,00	0,00	0,00	0,00	0,00	0,00	0,00	0,00	0,00
TOTAL DAS DESPESAS	0,00	0,00	0,00	0,00	0,00	0,00	0,00	0,00	0,00	0,00	0,00
PPP A CONTRATAR (II)	0,00	0,00	0,00	0,00	0,00	0,00	0,00	0,00	0,00	0,00	0,00
RECEITA CORRENTE LÍQUIDA (RCL) (III)	6.686.279,69	26.984.770,93	0,00	0,00	0,00	0,00	0,00	0,00	0,00	0,00	0,00
TOTAL DAS DESPESAS CONSIDERADA PARA O LIMITE (IV = I + II)	0,00	0,00	0,00	0,00	0,00	0,00	0,00	0,00	0,00	0,00	0,00
TOTAL DAS DESPESAS / RCL (%) (V = IV / III)	0,00	0,00	0,00	0,00	0,00	0,00	0,00	0,00	0,00	0,00	0,00

Nota:

FONTE: Sistema: Sistema CONTÁBIL, Unidade Responsável: PREFEITURA MUNICIPAL DE FATIMA, Emissão: 28/07/2021, às 16:16:13, Assinado Digitalmente no dia 28/07/2021, às 16:16:13.

FABIO JOSE REIS DE ARAUJO
Prefeito Municipal
CPF : 013.150.225-59

ALDAIR DE OLIVEIRA BARBOSA
Secretário de Finanças
CPF : 048.309.555-97

NESTOR MENDES DOS SANTOS NETO
Contador(a)
Reg. Prof.: 040.500/O-0

BA - EXECUTIVO

PREFEITURA MUNICIPAL DE FATIMA

RELATÓRIO RESUMIDO DE EXECUÇÃO ORÇAMENTÁRIA

DEMONSTRATIVO SIMPLIFICADO DO RELATÓRIO RESUMIDO DA EXECUÇÃO ORÇAMENTÁRIA

ORÇAMENTO FISCAL DA SEGURIDADE SOCIAL

(Janeiro a Junho) - 3º Bimestre de 2021



RREO - Anexo 14 (LRF, Art. 48)		Em Reais			
BALANÇO ORÇAMENTÁRIO		Até o Bimestre			
RECEITAS					
Previsão Inicial		45.702.361,40			
Previsão Atualizada		45.702.361,40			
Receitas Realizadas		21.554.836,00			
Déficit Orçamentário		0,00			
Saldos de Exercícios Anteriores (Utilizados para Créditos Adicionais)		0,00			
DESPESAS					
Dotação Inicial		45.702.361,40			
Créditos Adicionais		4.331.256,63			
Dotação Atualizada		45.702.361,40			
Despesas Empenhadas		29.343.835,71			
Despesas Liquidadas		19.798.346,59			
Despesas Pagas		18.699.373,05			
Superávit Orçamentário		1.756.489,41			
DESPESAS POR FUNÇÃO / SUBFUNÇÃO		Até o Bimestre			
Despesas Empenhadas		29.343.835,71			
Despesas Liquidadas		19.798.346,59			
RECEITA CORRENTE LÍQUIDA - RCL		Até o Bimestre			
Receita Corrente Líquida		45.235.851,31			
Receita Corrente Líquida Ajustada para Cálculo dos Limites de Endividamento		45.235.851,31			
Receita Corrente Líquida Ajustada para Cálculo dos Limites da Despesa com Pessoal		45.235.851,31			
RECEITAS E DESPESAS DOS REGIMES DE PREVIDÊNCIA DOS SERVIDORES		Até o Bimestre			
Regime Próprio de Previdência dos Servidores - PLANO PREVIDENCIÁRIO					
Receitas Previdenciárias Realizadas		0,00			
Despesas Previdenciárias Empenhadas		0,00			
Despesas Previdenciárias Liquidadas		0,00			
Resultado Previdenciário		0,00			
Regime Próprio de Previdência dos Servidores - PLANO FINANCEIRO					
Receitas Previdenciárias Realizadas		0,00			
Despesas Previdenciárias Empenhadas		0,00			
Despesas Previdenciárias Liquidadas		0,00			
Resultado Previdenciário		0,00			
RESULTADO NOMINAL E PRIMÁRIO		Meta Fixada no Anexo de Metas Fiscais da LDO (a)	Resultado Apurado Até o Bimestre (b)	% em Relação à Meta (b/a)	
Resultado Nominal		-1.229.333,40	3.258.058,75	-265,03	
Resultado Primário		611.914,41	3.241.732,74	529,77	
RESTOS A PAGAR A PAGAR POR PODER E MINISTÉRIO PÚBLICO		Inscrição	Cancelamento Até o Bimestre	Pagamento Até o Bimestre	Saldo a Pagar
RESTOS A PAGAR PROCESSADOS		2.277.863,14	0,00	194.228,67	2.083.634,47
Poder Executivo		2.277.863,14	0,00	194.228,67	2.083.634,47
Poder Legislativo		0,00	0,00	0,00	0,00
Poder Judiciário		0,00	0,00	0,00	0,00
Ministério Público		0,00	0,00	0,00	0,00
Defensoria Pública		0,00	0,00	0,00	0,00
RESTOS A PAGAR NÃO-PROCESSADOS		55.185,51	0,00	0,00	55.185,51
Poder Executivo		55.185,51	0,00	0,00	55.185,51
Poder Legislativo		0,00	0,00	0,00	0,00
Poder Judiciário		0,00	0,00	0,00	0,00
Ministério Público		0,00	0,00	0,00	0,00
Defensoria Pública		0,00	0,00	0,00	0,00
TOTAL		2.333.048,65	0,00	194.228,67	2.138.819,98
DESPESAS COM MANUTENÇÃO E DESENVOLVIMENTO DO ENSINO		Valor Apurado Até o Bimestre	Limites Constitucionais Anuais		
			% Mínimo a Aplicar no Exercício	% Aplicado Até o Bimestre	
Mínimo Anual de <18% / 25%> das Receitas de Impostos na Manutenção e Desenvolvimento do Ensino		2.829.320,34	<18% / 25%>	19,97	
Mínimo Anual de 70% do FUNDEB na Remuneração dos Profissionais da Educação Básica		5.882.559,75	70%	81,04	
Percentual de 50% da Complementação da União ao FUNDEB (VAAT) na Educação Infantil		0,00	50%	0,00	
Mínimo de 15% da Complementação da União ao FUNDEB (VAAT) em Despesas de Capital		0,00	15%	0,00	
RECEITAS DE OPERAÇÕES DE CRÉDITO E DESPESAS DE CAPITAL		Valor Apurado Até o Bimestre	Saldo não realizado		
Receitas de Operação de Crédito		0,00	12.517,00		
Despesa de Capital Líquida		1.376.406,75	2.006.601,83		
PROJEÇÃO ATUARIAL DOS REGIMES DE PREVIDÊNCIA		Exercício	10º Exercício	20º Exercício	35º Exercício
Plano Previdenciário		0,00	0,00	0,00	0,00
Receitas Previdenciárias		0,00	0,00	0,00	0,00
Despesas Previdenciárias		0,00	0,00	0,00	0,00
Resultado Previdenciário		0,00	0,00	0,00	0,00
Plano Financeiro		0,00	0,00	0,00	0,00
Receitas Previdenciárias		0,00	0,00	0,00	0,00
Despesas Previdenciárias		0,00	0,00	0,00	0,00
Resultado Previdenciário		0,00	0,00	0,00	0,00
RECEITA DA ALIENAÇÃO DE ATIVOS E APLICAÇÃO DOS RECURSOS		Valor Apurado Até o Bimestre	Saldo a realizado		
Receita de Capital Resultante de Alienação de Ativos		0,00	0,00		
Aplicação dos Recursos da Alienação de Ativos		0,00	0,00		

BA - EXECUTIVO

PREFEITURA MUNICIPAL DE FATIMA

RELATÓRIO RESUMIDO DE EXECUÇÃO ORÇAMENTÁRIA

DEMONSTRATIVO SIMPLIFICADO DO RELATÓRIO RESUMIDO DA EXECUÇÃO ORÇAMENTÁRIA

ORÇAMENTO FISCAL DA SEGURIDADE SOCIAL

(Janeiro a Junho) - 3º Bimestre de 2021



DESPESAS COM AÇÕES E SERVIÇOS PÚBLICOS DE SAÚDE	Valor Apurado Até o Bimestre	Limites Constitucionais Anual	
		% Mínimo a Aplicar no Exercício	% Aplicado Até o Bimestre
Despesas com Ações e Serviços Públicos de Saúde executadas com recursos de impostos	3.537.273,34	15,00	24,97
DESPESAS DE CARÁTER CONTINUADO DERIVADAS DE PPP	Valor Apurado no Exercício Corrente		
Total das Despesas Consideradas para o Limite / RCL (%)			0,00

FONTE: Sistema: Sistema CONTÁBIL, Unidade Responsável: PREFEITURA MUNICIPAL DE FATIMA, Emissão: 28/07/2021, às 16:26:42, Assinado Digitalmente no dia 28/07/2021, às 16:26:42.

FABIO JOSE REIS DE ARAUJO
Prefeito Municipal
CPF : 013.150.225-59

ALDAIR DE OLIVEIRA BARBOSA
Secretário de Finanças
CPF : 048.309.555-97

NESTOR MENDES DOS SANTOS NETO
Contador(a)
Reg. Prof.: 040.500/O-0




BA - EXECUTIVO
PREFEITURA MUNICIPAL DE FATIMA
RELATÓRIO RESUMIDO DE EXECUÇÃO ORÇAMENTÁRIA
DEMONSTRATIVO DE SENTENÇAS JUDICIAIS
ORÇAMENTO FISCAL DA SEGURIDADE SOCIAL
Maio de 2021

Artigos 19, § 4º e 30º, § 7º da L.C. 101/00 (Portaria TCM/BA Nº 460)

Beneficiário	Determinação		Nº NE de Origem	Pagamento		
	Data	Valor		Data	Valor	Nº do PP
TRIBUNAL REGIONAL DO TRABALHO DA 5 A REGIAO	10/05/2021	4.000,00	17	10/05/2021	4.000,00	695
TOTAL	-	4.000,00	-	-	4.000,00	-

FABIO JOSE REIS DE ARAUJO
Prefeito Municipal
CPF : 013.150.225-59

ALDAIR DE OLIVEIRA BARBOSA
Secretário de Finanças
CPF : 048.309.555-97



NESTOR MENDES DOS SANTOS NETO
Contador(a)
Reg. Prof.: 040.500/O-0




BA - EXECUTIVO
PREFEITURA MUNICIPAL DE FATIMA
RELATÓRIO RESUMIDO DE EXECUÇÃO ORÇAMENTÁRIA
DEMONSTRATIVO DE SENTENÇAS JUDICIAIS
ORÇAMENTO FISCAL DA SEGURIDADE SOCIAL
Junho de 2021

Artigos 19, § 4º e 30º, § 7º da L.C. 101/00 (Portaria TCM/BA Nº 460)

Beneficiário	Determinação		Nº NE de Origem	Pagamento		
	Data	Valor		Data	Valor	Nº do PP
TOTAL						

FABIO JOSE REIS DE ARAUJO
Prefeito Municipal
CPF : 013.150.225-59

ALDAIR DE OLIVEIRA BARBOSA
Secretário de Finanças
CPF : 048.309.555-97



NESTOR MENDES DOS SANTOS NETO
Contador(a)
Reg. Prof.: 040.500/O-0